



# Diário Oficial

## Prefeitura de Lidianópolis

Em conformidade com a Lei Municipal Nº 608/2012, com a Lei Complementar nº31/2009 e com o Acórdão nº 302/2009 do Tribunal de Contas do Estado do Paraná.

ANO: 2021 / EDIÇÃO Nº 2619

Lidianópolis, Quinta-Feira, 28 de Janeiro de 2021



ESTADO DO PARANÁ  
PREFEITURA DO MUNICÍPIO DE LIDIANÓPOLIS  
CNPJ: 95.680.831/0001-68      Telefone: 043 3473-1238  
Rua Juscelino Kubitschek, 327  
CEP: 86865-000 - Lidianópolis - PR

### NOTIFICAÇÃO


A Comissão Disciplinar nomeada pela Portaria nº 2.827, de 14 de janeiro de 2021, designada para promover Processo Disciplinar em face da empresa **COMERCIAL AGRÍCOLA MANJABOSCO LTDA**, a fim de averiguar a possível inexecução do Contrato Administrativo nº 029/2020, procede a


### NOTIFICAÇÃO


de **COMERCIAL AGRÍCOLA MANJABOSCO LTDA**, pessoa jurídica de direito privado, estabelecida na Av. Santa Rosa, nº 401, na cidade de Três de Maio/RS, inscrita no CNPJ sob o nº CNPJ: 87.346.182/0001-79, para o exercício do direito ao contraditório e a ampla defesa, através de DEFESA ESCRITA, no prazo de 05(cinco) dias úteis, para contagem deste prazo excluir-se-á a data de início e excluir-se-á o término.

Anexo a presente NOTIFICAÇÃO cópias dos seguintes documentos: Portaria nº 2.827, 14/01/2021; Edital do Pregão Eletrônico nº 034/2020, Contrato Administrativo nº 029/2020, Notas de Autorização de Despesa; Requerimento – Rescisão de Contrato da referida empresa; Adendo ao Requerimento; Despacho Inicial do Prefeito Municipal; Notificação Extrajudicial; E-mails recebidos da empresa; Resposta à Notificação; Despacho Final do Prefeito Municipal e Termo de Rescisão Contratual Unilateral.

Lidianópolis, 28 de janeiro de 2021.

  
Kely Cristine Ferro Spinassi  
Presidente da Comissão Disciplinar

  
Denis Carlos do Carmo  
Membro da Comissão Disciplinar

  
Regiane Correa  
Membro da Comissão



# Diário Oficial

## Prefeitura de Lidianópolis

Em conformidade com a Lei Municipal Nº 608/2012, com a Lei Complementar nº31/2009 e com o Acórdão nº 302/2009 do Tribunal de Contas do Estado do Paraná.

ANO: 2021 / EDIÇÃO Nº 2619

Lidianópolis, Quinta-Feira, 28 de Janeiro de 2021

PREFEITURA DO MUNICÍPIO DE LIDIANÓPOLIS  
ESTADO DO PARANÁ

AVISO DE SUSPENSÃO

PREGÃO ELETRÔNICO Nº 003/2021

O Município de Lidianópolis, Estado do Paraná, por intermédio do seu Prefeito Municipal, **Sr. Adauto Aparecido Mandu**, torna público que a sessão pública da licitação supramencionada que tem por objeto a **Aquisição de formulas infantis, alimentos nutricionais e leites especiais destinados a demanda solicitada pelo pediatra, nutricionista e Ministério Público do Estado do Paraná, para atender aos usuários da Secretaria de Saúde do Município de Lidianópolis, para o período de 12 (doze) meses**, a qual se **realizaria no dia 11 de fevereiro de 2021, às 09h00min** foi **SUSPENSA**. A razão para tanto está relacionado a falhas no termo de referência do edital a qual, com cautela, será analisada pela Pregoeira.

A nova data de abertura será oportunamente comunicada as empresas interessadas.

Lidianópolis-PR, 28 de janeiro de 2021.

Adauto Aparecido Mandu  
Prefeito Municipal

---

DECRETO N.º 4.053, DE 28 DE JANEIRO DE 2021.

SÚMULA: EXONERA SERVIDORA E DÁ OUTRAS PROVIDÊNCIAS.

O PREFEITO DO MUNICÍPIO DE LIDIANÓPOLIS, ESTADO DO PARANÁ, USANDO DAS ATRIBUIÇÕES QUE LHES SÃO CONFERIDAS POR LEI,

DECRETA:

**Art. 1º** - Fica exonerada a pedido a partir desta data a **Srtª. GREICIELI APARECIDA DE MELLO**, portadora do RG. N.º 12.479.770-5-SSP-PR., ocupante do Cargo de Provimento Efetivo de Psicóloga, conforme Edital de Chamamento Público 15/2020, visando atender a situação de Calamidade Pública. Lei nº 1041, de 03/06/2020.

**Art. 2º** - Revogadas as disposições em contrário, o presente Decreto entra em vigor nesta data e, posteriormente, será publicado no órgão oficial do Município.

EDIFÍCIO DA PREFEITURA DO MUNICÍPIO DE LIDIANÓPOLIS, ESTADO DO PARANÁ, AOS VINTE E OITO DIAS DO MÊS DE JANEIRO DO ANO DE DOIS MIL E VINTE E UM.

ADAUTO APARECIDO MANDU  
PREFEITO MUNICIPAL



# Diário Oficial

## Prefeitura de Lidianópolis

Em conformidade com a Lei Municipal Nº 608/2012, com a Lei Complementar nº31/2009 e com o Acórdão nº 302/2009 do Tribunal de Contas do Estado do Paraná.

**ANO: 2021 / EDIÇÃO Nº 2619**

**Lidianópolis, Quinta-Feira, 28 de Janeiro de 2021**

**PREFEITURA DO MUNICÍPIO DE LIDIANÓPOLIS  
ESTADO DO PARANÁ**

**EXTRATO DE CONTRATO**  
**CONTRATO ADMINISTRATIVO N.º 005/2021**

**CONTRATANTE:** PREFEITURA DO MUNICÍPIO DE LIDIANÓPOLIS.

**CONTRATADO:** ORGANIZAÇÃO CONTABIL E EMPRESARIAL J. C. CAMPOS LTDA

**CNPJ:** 05.648.706/0001-88

**OBJETO:** Contratação de serviços técnicos para orientação e acompanhamento das atividades contábeis aplicada ao setor público, suporte técnico, acompanhamento, execução e orientação nas áreas financeiras, orçamentária, contábil, patrimonial e administrativa aos servidores e responsáveis pela administração pública da entidade, de forma a atender as normas legais que regem a matéria, incluindo a constituição federal, lei complementar nº101/2000-Irf, lei nº 4.320/64, lei nº 8.666/93 e atualizações, normas do conselho federal de contabilidade, portarias interministeriais e portarias complementares que dispõem sobre finanças públicas e normas gerais de consolidação das contas públicas no âmbito da união, estados e municípios, indispensáveis ao bom desempenho das atividades de execução e de gestão de recursos públicos e ainda parametrização nos sistemas responsáveis pela geração do SIM-AM do TCE-PR, bem como auxílio e acompanhamento mensal na manutenção, importação e alimentação de arquivos textos, interpretação de erros, fechamento das informações pertinentes às prestações de contas junto ao TCE-PR (tribunal de contas do estado do paraná) através do SIM-AM (sistema de informações municipais – acompanhamento mensal), para o Município de Lidianópolis, durante o período de 12(doze) meses.

**VALOR:** R\$ 85.200,00 (oitenta e cinco mil e duzentos reais).

**PRAZO DE VIGÊNCIA DO CONTRATO:** 12(doze) meses.

**INÍCIO DA VIGÊNCIA DO CONTRATO:** 28/01/2021.

**TÉRMINO DA VIGÊNCIA DO CONTRATO:** 27/01/2022.

**EMBASAMENTO LEGAL:** Tomada de Preços Nº 012/2020, homologada em 28/01/2021;

**DATA DE ASSINATURA DO CONTRATO:** 28/01/2021.



# Diário Oficial

## Prefeitura de Lidianópolis

Em conformidade com a Lei Municipal Nº 608/2012, com a Lei Complementar nº31/2009 e com o Acórdão nº 302/2009 do Tribunal de Contas do Estado do Paraná.

**ANO: 2021 / EDIÇÃO Nº 2619**

**Lidianópolis, Quinta-Feira, 28 de Janeiro de 2021**

Em anexo:

RREO 2º SEMESTRE 2020

RGF 2º SEMESTRE 2020



**MUNICÍPIO DE LIDIANOPOLIS**  
**PODER EXECUTIVO**  
**ESTADO DO PARANÁ**  
 RELATÓRIO RESUMIDO DA EXECUÇÃO ORÇAMENTÁRIA  
**DEMONSTRATIVO DA RECEITA DE**  
**ALIENAÇÃO DE ATIVOS E APLICAÇÃO DOS RECURSOS**  
 ORÇAMENTO FISCAL E DA SEGURIDADE SOCIAL  
 JANEIRO A DEZEMBRO 2.020/BIMESTRE NOVEMBRO-DEZEMBRO

RREO – ANEXO XI (LRF, art. 53, § 1º, inciso III)

RS 1,00

<u>RECEITAS</u>	PREVISÃO ATUALIZADA (a)	RECEITAS REALIZADAS (b)	SALDO A REALIZAR (c) = (a-b)
RECEITAS DE ALIENAÇÃO DE ATIVOS (I)	115.066,85	112.280,20	2.786,65
Receita de Alienação de Bens Móveis	96.890,58	111.306,00	-14.415,42
Receita de Alienação de Bens Imóveis	0,00	0,00	0,00
Receita de Alienação de Bens Intangíveis	0,00	0,00	0,00
Receita de Rendimento de Aplicações Financ.	18.176,27	974,20	17.202,07

<u>DESPESAS</u>	DOTAÇÃO ATUALIZADA (d)	DESPESAS EMPENHADAS (e)	DESPESAS LIQUIDADAS	DESPESAS PAGAS (f)	DESPESAS INSCRITAS EM RESTOS A PAGAR NÃO PROCESSADOS	PAGAMENTO DE RESTOS A PAGAR (g)	SALDO A PAGAR (h) = (d-e)
APLICAÇÃO DOS RECURSOS DA ALIENAÇÃO DE ATIVOS (II)	330.396,28	260.906,28	260.906,28	260.906,28	0,00	18.696,56	69.490,00
Despesas de Capital	330.396,28	260.906,28	260.906,28	260.906,28	0,00	18.696,56	69.490,00
Investimentos	330.396,28	260.906,28	260.906,28	260.906,28	0,00	18.696,56	69.490,00
Inversões Financeiras	0,00	0,00	0,00	0,00	0,00	0,00	0,00
Amortização da Dívida	0,00	0,00	0,00	0,00	0,00	0,00	0,00
Despesas Correntes dos Regimes de Previdência	0,00	0,00	0,00	0,00	0,00	0,00	0,00
Regime Próprio dos Servidores Públicos	0,00	0,00	0,00	0,00	0,00	0,00	0,00

<u>SALDO FINANCEIRO A APLICAR</u>	2019 (i)	2020 (j) = (Ib - (II f + II g))	SALDO ATUAL (k) = (III i + III j)
VALOR (III)	28.845,15	-167.322,64	-138.477,49

FONTE: Sistema Elotech Gestão Pública, Unidade Responsável PREFEITURA MUNICIPAL DE LIDIANOPOLIS, emitido em 28/jan/2021 as 18h e 28m.



**MUNICÍPIO DE LIDIANOPOLIS**  
**PODER EXECUTIVO**  
**ESTADO DO PARANÁ**  
**RELATÓRIO RESUMIDO DA EXECUÇÃO ORÇAMENTÁRIA**  
**DEMONSTRATIVO DA RECEITA DE**  
**ALIENAÇÃO DE ATIVOS E APLICAÇÃO DOS RECURSOS**  
**ORÇAMENTO FISCAL E DA SEGURIDADE SOCIAL**  
**JANEIRO A DEZEMBRO 2.020/BIMESTRE NOVEMBRO-DEZEMBRO**

RREO – ANEXO XI (LRF, art. 53, § 1º, inciso III)

RS 1,00

---

ADAUTO APARECIDO MANDU  
PREFEITO MUNICIPAL

---

ANTONIO APARECIDO DOS SANTOS  
(CONTADOR)  
CONTADOR

---

JOSÉ ANTÔNIO DOMICIANO  
SECRETÁRIO DE FINANÇAS

---

JOSE GLAUCIO DO PRADO FILHO  
CONTROLE INTERNO



MUNICÍPIO DE LIDIANOPOLIS  
PODER EXECUTIVO  
ESTADO DO PARANÁ  
**DEMONSTRATIVO DAS PARCERIAS PÚBLICO PRIVADAS**  
ORÇAMENTOS FISCAL E DA SEGURIDADE SOCIAL  
6º Bimestre de 2020

RREO – Anexo XIII (Lei nº 11.079, de 30.12.2004, arts. 22, 25 e 28)

R\$ 1,00

<b><u>IMPACTOS DAS CONTRATAÇÕES DE PPP</u></b>	<b>SALDO TOTAL EM 31 DE DEZEMBRO DO EXERCÍCIO ANTERIOR</b>	<b>REGISTROS EFETUADOS EM 2020</b>	
		<b>No bimestre</b>	<b>Até o Bimestre</b>

<b><u>DESPESAS DE PPP</u></b>	<b>EXERCÍCIO ANTERIOR</b>	<b>EXERCÍCIO CORRENTE</b>	<b>2021</b>	<b>2022</b>	<b>2023</b>	<b>2024</b>	<b>2025</b>	<b>2026</b>	<b>2027</b>	<b>2028</b>	<b>2029</b>

FON TE: Sistema Elotech Gestão Pública, Unidade Responsável PREFEITURA MUNICIPAL DE LIDIANOPOLIS, emitido em 28/jan/2021 as 18h e 31m.

Nota:



PREFEITURA MUNICIPAL DE LIDIANOPOLIS

Estado do Paraná

Exercício: 2020

**Resumo Geral da Despesa**  
**Adendo III a Portaria SOF nº 8, de 04/02/1985**  
**Anexo II da Lei nº 4.320/64**  
**Período de janeiro à dezembro**  
**Valor Liquidado**

<u>Programática</u>	<u>Descrição</u>	<u>Desdobramento</u>	<u>Elemento</u>	<u>Categoria Econômica</u>
<b>06 SECRETARIA MUNICIPAL DE ASSISTENCIA SOCIAL</b>				
<b>Proj./Ativ.: 2052 - MANUTENÇÃO DO FUNDO MUNICIPAL DA PESSOA IDOSA</b>				
3.0.00.00.00.00	DESPESAS CORRENTES			5.400,00
3.3.00.00.00.00	OUTRAS DESPESAS CORRENTES			5.400,00
3.3.50.00.00.00	TRANSF. A INSTITUIÇÕES PRIVADAS S/FINS LUCRATIVOS		5.400,00	
3.3.90.00.00.00	APLICAÇÕES DIRETAS		0,00	
			<b>Total Subfunção:</b>	<b>5.400,00</b>
			<b>Total Proj./Ativ.:</b>	<b>5.400,00</b>
<b>Proj./Ativ.: 2072 - COORDENAÇÃO DA SECRETARIA</b>				
3.0.00.00.00.00	DESPESAS CORRENTES			101.167,07
3.1.00.00.00.00	PESSOAL E ENCARGOS SOCIAIS			65.529,85
3.1.90.00.00.00	APLICAÇÕES DIRETAS		65.529,85	
3.3.00.00.00.00	OUTRAS DESPESAS CORRENTES			35.637,22
3.3.50.00.00.00	TRANSF. A INSTITUIÇÕES PRIVADAS S/FINS LUCRATIVOS		5.400,00	
3.3.90.00.00.00	APLICAÇÕES DIRETAS		30.237,22	
4.0.00.00.00.00	DESPESAS DE CAPITAL			0,00
4.4.00.00.00.00	INVESTIMENTOS			0,00
4.4.90.00.00.00	APLICAÇÕES DIRETAS		0,00	
			<b>Total Subfunção:</b>	<b>101.167,07</b>
			<b>Total Proj./Ativ.:</b>	<b>101.167,07</b>
<b>Proj./Ativ.: 2078 - PROTEÇÃO SOCIAL BASICA - CRAS (CENTRO DE REFERENCIA DA ASSISTENCIA SOCIAL)</b>				
3.0.00.00.00.00	DESPESAS CORRENTES			178.974,34
3.1.00.00.00.00	PESSOAL E ENCARGOS SOCIAIS			153.290,92
3.1.90.00.00.00	APLICAÇÕES DIRETAS		153.290,92	
3.3.00.00.00.00	OUTRAS DESPESAS CORRENTES			25.683,42
3.3.90.00.00.00	APLICAÇÕES DIRETAS		25.683,42	
4.0.00.00.00.00	DESPESAS DE CAPITAL			0,00
4.4.00.00.00.00	INVESTIMENTOS			0,00
4.4.90.00.00.00	APLICAÇÕES DIRETAS		0,00	
			<b>Total Subfunção:</b>	<b>178.974,34</b>
			<b>Total Proj./Ativ.:</b>	<b>178.974,34</b>
<b>Proj./Ativ.: 2080 - PROTEÇÃO SOCIAL BÁSICA - BENEFICIOS EVENTUAIS</b>				
3.0.00.00.00.00	DESPESAS CORRENTES			58.408,12
3.3.00.00.00.00	OUTRAS DESPESAS CORRENTES			58.408,12
3.3.90.00.00.00	APLICAÇÕES DIRETAS		58.408,12	
			<b>Total Subfunção:</b>	<b>58.408,12</b>
			<b>Total Proj./Ativ.:</b>	<b>58.408,12</b>
<b>Proj./Ativ.: 2081 - PROTEÇÃO SOCIAL BASICA - IGD - SUAS</b>				
3.0.00.00.00.00	DESPESAS CORRENTES			6.068,88
3.3.00.00.00.00	OUTRAS DESPESAS CORRENTES			6.068,88
3.3.90.00.00.00	APLICAÇÕES DIRETAS		6.068,88	
4.0.00.00.00.00	DESPESAS DE CAPITAL			0,00
4.4.00.00.00.00	INVESTIMENTOS			0,00
4.4.90.00.00.00	APLICAÇÕES DIRETAS		0,00	
			<b>Total Subfunção:</b>	<b>6.068,88</b>
			<b>Total Proj./Ativ.:</b>	<b>6.068,88</b>
<b>Proj./Ativ.: 2098 - PFMC II - CREAS</b>				
3.0.00.00.00.00	DESPESAS CORRENTES			145.332,35
3.1.00.00.00.00	PESSOAL E ENCARGOS SOCIAIS			113.354,84
3.1.90.00.00.00	APLICAÇÕES DIRETAS		113.354,84	
3.3.00.00.00.00	OUTRAS DESPESAS CORRENTES			31.977,51
3.3.71.00.00.00	TRANSFERÊNCIAS A CONSÓRCIOS PÚBLICOS MEDIANTE CONTRATO DE RATEIO		19.590,00	
3.3.90.00.00.00	APLICAÇÕES DIRETAS		12.387,51	





PREFEITURA MUNICIPAL DE LIDIANOPOLIS

Estado do Paraná

Exercício: 2020

**Resumo Geral da Despesa**  
**Adendo III a Portaria SOF nº 8, de 04/02/1985**  
**Anexo II da Lei nº 4.320/64**  
**Período de janeiro à dezembro**  
**Valor Liquidado**

<u>Programática</u>	<u>Descrição</u>	<u>Desdobramento</u>	<u>Elemento</u>	<u>Categoria Econômica</u>
4.0.00.00.00.00	DESPESAS DE CAPITAL			0,00
4.4.00.00.00.00	INVESTIMENTOS			0,00
4.4.90.00.00.00	APLICAÇÕES DIRETAS		0,00	
			<b>Total Subfunção:</b>	<b>145.332,35</b>
			<b>Total Proj./Ativ.:</b>	<b>145.332,35</b>
<b>Proj./Ativ.: 2099 - PROTEÇÃO SOCIAL BASICA IGD - BOLSA</b>				
3.0.00.00.00.00	DESPESAS CORRENTES			10.945,17
3.3.00.00.00.00	OUTRAS DESPESAS CORRENTES			10.945,17
3.3.90.00.00.00	APLICAÇÕES DIRETAS		10.945,17	
4.0.00.00.00.00	DESPESAS DE CAPITAL			0,00
4.4.00.00.00.00	INVESTIMENTOS			0,00
4.4.90.00.00.00	APLICAÇÕES DIRETAS		0,00	
			<b>Total Subfunção:</b>	<b>10.945,17</b>
			<b>Total Proj./Ativ.:</b>	<b>10.945,17</b>
<b>Proj./Ativ.: 2116 - PROTEÇÃO SOCIAL BÁSICA - ( SCFV ) SERV. DE CONVIVÊNCIA E FORTALESCIMENTO DE VINCULOS</b>				
3.0.00.00.00.00	DESPESAS CORRENTES			200.920,66
3.1.00.00.00.00	PESSOAL E ENCARGOS SOCIAIS			135.416,53
3.1.90.00.00.00	APLICAÇÕES DIRETAS		135.416,53	
3.3.00.00.00.00	OUTRAS DESPESAS CORRENTES			65.504,13
3.3.90.00.00.00	APLICAÇÕES DIRETAS		65.504,13	
4.0.00.00.00.00	DESPESAS DE CAPITAL			0,00
4.4.00.00.00.00	INVESTIMENTOS			0,00
4.4.90.00.00.00	APLICAÇÕES DIRETAS		0,00	
			<b>Total Subfunção:</b>	<b>200.920,66</b>
			<b>Total Proj./Ativ.:</b>	<b>200.920,66</b>
<b>Proj./Ativ.: 6001 - MANUTENÇÃO DO CONSELHO TUTELAR DOS DIREITOS DA CRIANÇA E ADOLESCENTE</b>				
3.0.00.00.00.00	DESPESAS CORRENTES			125.512,92
3.1.00.00.00.00	PESSOAL E ENCARGOS SOCIAIS			111.913,18
3.1.90.00.00.00	APLICAÇÕES DIRETAS		111.913,18	
3.3.00.00.00.00	OUTRAS DESPESAS CORRENTES			13.599,74
3.3.90.00.00.00	APLICAÇÕES DIRETAS		13.599,74	
4.0.00.00.00.00	DESPESAS DE CAPITAL			859,00
4.4.00.00.00.00	INVESTIMENTOS			859,00
4.4.90.00.00.00	APLICAÇÕES DIRETAS		859,00	
			<b>Total Subfunção:</b>	<b>126.371,92</b>
			<b>Total Proj./Ativ.:</b>	<b>126.371,92</b>
<b>Proj./Ativ.: 6002 - MANUTENÇÃO DOS DIREITOS DA CRIANÇA E DO ADOLESCENTE CMDCA</b>				
3.0.00.00.00.00	DESPESAS CORRENTES			0,00
3.3.00.00.00.00	OUTRAS DESPESAS CORRENTES			0,00
3.3.90.00.00.00	APLICAÇÕES DIRETAS		0,00	
4.0.00.00.00.00	DESPESAS DE CAPITAL			0,00
4.4.00.00.00.00	INVESTIMENTOS			0,00
4.4.90.00.00.00	APLICAÇÕES DIRETAS		0,00	
			<b>Total Subfunção:</b>	<b>0,00</b>
			<b>Total Proj./Ativ.:</b>	<b>0,00</b>
<b>Proj./Ativ.: 6004 - TRANSFERENCIA RECURSO CASA LAR</b>				
3.0.00.00.00.00	DESPESAS CORRENTES			0,00
3.3.00.00.00.00	OUTRAS DESPESAS CORRENTES			0,00
3.3.50.00.00.00	TRANSF. A INSTITUIÇÕES PRIVADAS S/FINS LUCRATIVOS		0,00	
			<b>Total Subfunção:</b>	<b>0,00</b>
			<b>Total Proj./Ativ.:</b>	<b>0,00</b>
			<b>Total Orgão 06 :</b>	<b>833.588,51</b>



PREFEITURA MUNICIPAL DE LIDIANOPOLIS

Estado do Paraná

Exercício: 2020

**Resumo Geral da Despesa**  
**Adendo III a Portaria SOF nº 8, de 04/02/1985**  
**Anexo II da Lei nº 4.320/64**  
**Período de janeiro à dezembro**  
**Valor Liquidado**

<u>Programática</u>	<u>Descrição</u>	<u>Desdobramento</u>	<u>Elemento</u>	<u>Categoria Econômica</u>
<b>RESUMO GERAL</b>				
	DESPESAS CORRENTES			832.729,51
	PESSOAL E ENCARGOS SOCIAIS			579.505,32
	OUTRAS DESPESAS CORRENTES			253.224,19
	DESPESAS DE CAPITAL			859,00
	INVESTIMENTOS			859,00
			<b>Total Geral:</b>	<b>833.588,51</b>

**Notas Explicativas**

-



**ESTADO DO PARANÁ**  
**RELATÓRIO RESUMIDO DA EXECUÇÃO ORÇAMENTÁRIA**  
**BALANÇO ORÇAMENTÁRIO**  
**ORÇAMENTOS FISCAL E DA SEGURIDADE SOCIAL**  
**JANEIRO A DEZEMBRO 2.020/SEMESTRAL JULHO-DEZEMBRO**

RREO - ANEXO 1 (LRF, Art. 52, inciso I, alíneas "a" e "b" do inciso II e § 1º)

R\$ 1,00

RECEITAS	PREVISÃO INICIAL	PREVISÃO ATUALIZADA (a)	RECEITAS REALIZADAS				SALDO (a-c)
			no Período (b)	% (b/a)	Até o Período (c)	% (c/a)	
RECEITAS (EXCETO INTRA-ORÇAMENTÁRIAS) (I)	19.400.000,00	23.050.182,59	11.110.732,21	48,20	19.847.662,45	86,11	3.202.520,14
RECEITAS CORRENTES	19.001.000,00	19.981.071,68	9.474.971,72	47,42	17.357.377,40	86,87	2.623.694,28
IMPOSTOS, TAXAS E CONTRIBUIÇÕES DE MELHORIA	822.685,50	822.685,50	713.592,84	86,74	1.116.819,67	135,75	-294.134,17
Impostos	637.906,50	637.906,50	636.416,41	99,77	1.024.471,45	160,60	-386.564,95
Taxas	184.779,00	184.779,00	77.176,43	41,77	92.348,22	49,98	92.430,78
Contribuição de Melhoria	0,00	0,00	0,00	0,00	0,00	0,00	0,00
CONTRIBUIÇÕES	196.085,50	196.085,50	126.272,14	64,40	233.116,48	118,89	-37.030,98
Contribuições Sociais	0,00	0,00	0,00	0,00	0,00	0,00	0,00
Contribuições Econômicas	0,00	0,00	0,00	0,00	0,00	0,00	0,00
Contribuições para Entidades Privadas de Serviço Social e de Formação Profissional	0,00	0,00	0,00	0,00	0,00	0,00	0,00
Contribuição para o Custeio do Serviço de Iluminação Pública	196.085,50	196.085,50	126.272,14	64,40	233.116,48	118,89	-37.030,98
RECEITA PATRIMONIAL	11.025,00	387.519,48	32.130,50	8,29	84.126,87	21,71	303.392,61
Exploração do Patrimônio Imobiliário do Estado	11.025,00	11.025,00	0,00	0,00	0,00	0,00	11.025,00
Valores Mobiliários	0,00	376.494,48	32.130,50	8,53	84.126,87	22,34	292.367,61
Delegação de Serviços Públicos Mediante Concessão, Permissão, Autorização ou Licença	0,00	0,00	0,00	0,00	0,00	0,00	0,00
Exploração de Recursos Naturais	0,00	0,00	0,00	0,00	0,00	0,00	0,00
Exploração do Patrimônio Intangível	0,00	0,00	0,00	0,00	0,00	0,00	0,00
Cessão de Direitos	0,00	0,00	0,00	0,00	0,00	0,00	0,00
Demais Receitas Patrimoniais	0,00	0,00	0,00	0,00	0,00	0,00	0,00
RECEITA AGROPECUÁRIA	17.640,00	17.640,00	3.401,84	19,28	6.852,46	38,85	10.787,54
RECEITA INDUSTRIAL	0,00	0,00	0,00	0,00	0,00	0,00	0,00
RECEITA DE SERVIÇOS	74.576,25	74.576,25	32.451,69	43,51	52.116,63	69,88	22.459,62
Serviços Administrativos e Comerciais Gerais	74.576,25	74.576,25	32.451,69	43,51	52.116,63	69,88	22.459,62
Serviços e Atividades Referentes à Navegação e ao Transporte	0,00	0,00	0,00	0,00	0,00	0,00	0,00
Serviços e Atividades referentes à Saúde	0,00	0,00	0,00	0,00	0,00	0,00	0,00
Serviços e Atividades Financeiras	0,00	0,00	0,00	0,00	0,00	0,00	0,00
Outros Serviços	0,00	0,00	0,00	0,00	0,00	0,00	0,00
TRANSFERÊNCIAS CORRENTES	17.877.775,00	18.476.084,61	8.566.963,21	46,37	15.857.815,70	85,83	2.618.268,91
Transferências da União e de suas Entidades	11.841.685,00	12.429.994,61	6.200.737,79	49,89	11.120.381,38	89,46	1.309.613,23
Transferências dos Estados e do Distrito Federal e de suas Entidades	3.982.290,00	3.992.290,00	1.506.607,69	37,74	3.029.996,25	75,90	962.293,75
Transferências dos Municípios e de suas Entidades	0,00	0,00	0,00	0,00	0,00	0,00	0,00
Transferências de Instituições Privadas	0,00	0,00	0,00	0,00	0,00	0,00	0,00
Transferências de Outras Instituições Públicas	2.053.800,00	2.053.800,00	859.617,73	41,85	1.707.438,07	83,14	346.361,93
Transferências do Exterior	0,00	0,00	0,00	0,00	0,00	0,00	0,00
Transferências de Pessoas Físicas	0,00	0,00	0,00	0,00	0,00	0,00	0,00
Transferências Provenientes de Depósitos Não Identificados	0,00	0,00	0,00	0,00	0,00	0,00	0,00
OUTRAS RECEITAS CORRENTES	1.212,75	6.480,34	159,50	2,46	6.529,59	100,76	-49,25
Multas Administrativas, Contratuais e Judiciais	1.102,50	6.370,09	159,50	2,50	6.529,59	102,50	-159,50
Indenizações, Restituições e Ressarcimentos	110,25	110,25	0,00	0,00	0,00	0,00	110,25
Bens, Direitos e Valores Incorporados ao Patrimônio Público	0,00	0,00	0,00	0,00	0,00	0,00	0,00
Demais Receitas Correntes	0,00	0,00	0,00	0,00	0,00	0,00	0,00
RECEITAS DE CAPITAL	399.000,00	3.069.110,91	1.635.760,49	53,30	2.490.285,05	81,14	578.825,86
OPERAÇÕES DE CRÉDITO	0,00	300.000,00	0,00	0,00	0,00	0,00	300.000,00
Operações de Crédito - Mercado Interno	0,00	300.000,00	0,00	0,00	0,00	0,00	300.000,00
Operações de Crédito - Mercado Externo	0,00	0,00	0,00	0,00	0,00	0,00	0,00
ALIENAÇÃO DE BENS	0,00	96.890,58	111.306,00	114,88	111.306,00	114,88	-14.415,42
Alienação de Bens Móveis	0,00	96.890,58	111.306,00	114,88	111.306,00	114,88	-14.415,42
Alienação de Bens Imóveis	0,00	0,00	0,00	0,00	0,00	0,00	0,00
Alienação de Bens Intangíveis	0,00	0,00	0,00	0,00	0,00	0,00	0,00
AMORTIZAÇÕES DE EMPRÉSTIMOS	0,00	0,00	0,00	0,00	0,00	0,00	0,00
TRANSFERÊNCIAS DE CAPITAL	399.000,00	2.672.220,33	1.524.454,49	57,05	2.378.979,05	89,03	293.241,28
Transferências da União e de suas Entidades	52.500,00	885.000,00	868.086,22	98,09	1.102.086,22	124,53	-217.086,22
Transferências dos Estados e do Distrito Federal e de suas Entidades	346.500,00	1.787.220,33	656.368,27	36,73	1.276.892,83	71,45	510.327,50
Transferências dos Municípios e de suas Entidades	0,00	0,00	0,00	0,00	0,00	0,00	0,00
Transferências de Instituições Privadas	0,00	0,00	0,00	0,00	0,00	0,00	0,00
Transferências de Outras Instituições Públicas	0,00	0,00	0,00	0,00	0,00	0,00	0,00
Transferências do Exterior	0,00	0,00	0,00	0,00	0,00	0,00	0,00
Transferências de Pessoas Físicas	0,00	0,00	0,00	0,00	0,00	0,00	0,00
Transferências Provenientes de Depósitos Não Identificados	0,00	0,00	0,00	0,00	0,00	0,00	0,00
OUTRAS RECEITAS DE CAPITAL	0,00	0,00	0,00	0,00	0,00	0,00	0,00
Integralização do Capital Social	0,00	0,00	0,00	0,00	0,00	0,00	0,00



**ESTADO DO PARANÁ**  
**RELATÓRIO RESUMIDO DA EXECUÇÃO ORÇAMENTÁRIA**  
**BALANÇO ORÇAMENTÁRIO**  
**ORÇAMENTOS FISCAL E DA SEGURIDADE SOCIAL**  
**JANEIRO A DEZEMBRO 2.020/SEMESTRAL JULHO-DEZEMBRO**

Remuneração das Disponibilidades do Tesouro	0,00	0,00	0,00	0,00	0,00	0,00	0,00
Resgate de Títulos do Tesouro	0,00	0,00	0,00	0,00	0,00	0,00	0,00
Demais Receitas de Capital	0,00	0,00	0,00	0,00	0,00	0,00	0,00
<b>RECEITAS (INTRA-ORÇAMENTÁRIAS) (II)</b>	<b>0,00</b>	<b>0,00</b>	<b>0,00</b>	<b>0,00</b>	<b>0,00</b>	<b>0,00</b>	<b>0,00</b>
<b>SUBTOTAL DAS RECEITAS (III) = (I + II)</b>	<b>19.400.000,00</b>	<b>23.050.182,59</b>	<b>11.110.732,21</b>	<b>48,20</b>	<b>19.847.662,45</b>	<b>86,11</b>	<b>3.202.520,14</b>
<b>OPERAÇÕES DE CRÉDITO/REFINANCIAMENTO (IV)</b>	<b>0,00</b>	<b>0,00</b>	<b>0,00</b>	<b>0,00</b>	<b>0,00</b>	<b>0,00</b>	<b>0,00</b>
Operações de Crédito - Mercado Interno	0,00	0,00	0,00	0,00	0,00	0,00	0,00
Mobiliária	0,00	0,00	0,00	0,00	0,00	0,00	0,00
Contratual	0,00	0,00	0,00	0,00	0,00	0,00	0,00
Operações de Crédito - Mercado Externo	0,00	0,00	0,00	0,00	0,00	0,00	0,00
Mobiliária	0,00	0,00	0,00	0,00	0,00	0,00	0,00
Contratual	0,00	0,00	0,00	0,00	0,00	0,00	0,00
<b>TOTAL DAS RECEITAS (V) = (III + IV)</b>	<b>19.400.000,00</b>	<b>23.050.182,59</b>	<b>11.110.732,21</b>	<b>48,20</b>	<b>19.847.662,45</b>	<b>86,11</b>	<b>3.202.520,14</b>
<b>DÉFICIT (VI)</b>	<b>-</b>	<b>-</b>	<b>-</b>	<b>-</b>	<b>0,00</b>	<b>-</b>	<b>-</b>
<b>TOTAL COM DÉFICIT (VII) = (V + VI)</b>	<b>19.400.000,00</b>	<b>23.050.182,59</b>	<b>11.110.732,21</b>	<b>48,20</b>	<b>19.847.662,45</b>	<b>86,11</b>	<b>3.202.520,14</b>
<b>SALDOS DE EXERCÍCIOS ANTERIORES</b>	<b>-</b>	<b>2.174.609,50</b>	<b>-</b>	<b>-</b>	<b>2.174.609,50</b>	<b>-</b>	<b>-</b>
Recursos Arrecadados em Exercícios Anteriores - RPPS	0,00	0,00	-	-	-	-	-
Superávit Financeiro Utilizado para Créditos Adicionais	-	2.174.609,50	-	-	2.174.609,50	-	-

DESPESAS	DOTAÇÃO INICIAL (d)	DOTAÇÃO ATUALIZADA (e)	DESPESAS EMPENHADAS		SALDO (g)=(e-f)	DESPESAS EXECUTADAS		SALDO (i)=(e-h)	DESPESAS PAGAS ATÉ O PERÍODO (j)	INSCRITAS EM RESTOS A PAGAR NÃO PROCESSADOS (k)
			No Período	Até o Período (f)		LIQUIDADAS				
						No Período	Até o Período (h)			
DESPESAS (EXCETO INTRA-ORÇAMENTÁRIAS) (VIII)	19.400.000,00	25.693.687,03	8.722.921,98	18.296.007,87	7.397.679,16	9.642.813,32	17.988.792,26	7.704.894,77	17.983.653,40	307.215,61
DESPESAS CORRENTES	18.145.698,21	19.780.385,54	7.954.291,48	15.651.665,72	4.128.719,82	8.378.442,17	15.651.535,12	4.128.850,42	15.645.839,35	130,60
PESSOAL E ENCARGOS SOCIAIS	10.645.325,10	11.569.116,17	5.122.987,88	9.442.286,89	2.126.829,28	5.122.987,88	9.442.286,89	2.126.829,28	9.441.550,02	0,00
JUROS E ENCARGOS DA DÍVIDA	10.500,00	17.500,00	6.890,21	17.390,21	109,79	7.970,49	17.390,21	109,79	17.390,21	0,00
OUTRAS DESPESAS CORRENTES	7.489.873,11	8.193.769,37	2.824.413,39	6.191.988,62	2.001.780,75	3.247.483,80	6.191.858,02	2.001.911,35	6.186.899,12	130,60
Transferências a Municípios	0,00	0,00	0,00	0,00	0,00	0,00	0,00	0,00	0,00	0,00
Demais Despesas Correntes	7.489.873,11	8.193.769,37	2.824.413,39	6.191.988,62	2.001.780,75	3.247.483,80	6.191.858,02	2.001.911,35	6.186.899,12	130,60
DESPESAS DE CAPITAL	1.144.301,79	5.803.301,49	768.630,50	2.644.342,15	3.158.959,34	1.264.371,15	2.337.257,14	3.466.044,35	2.337.814,05	307.085,01
INVESTIMENTOS	1.102.301,79	5.776.345,38	769.584,52	2.617.467,27	3.158.878,11	1.251.387,69	2.310.382,26	3.465.963,12	2.310.939,17	307.085,01
INVERSÕES FINANCEIRAS	0,00	0,00	0,00	0,00	0,00	0,00	0,00	0,00	0,00	0,00
AMORTIZAÇÃO DA DÍVIDA	42.000,00	26.956,11	-954,02	26.874,88	81,23	12.983,46	26.874,88	81,23	26.874,88	0,00
RESERVA DE CONTINGÊNCIA	110.000,00	110.000,00	0,00	0,00	110.000,00	0,00	0,00	110.000,00	0,00	0,00
DESPESAS (INTRA-ORÇAMENTÁRIAS) (IX)	0,00	0,00	0,00	0,00	0,00	0,00	0,00	0,00	0,00	0,00
<b>SUBTOTAL DAS DESPESAS (X) = (VIII + IX)</b>	<b>19.400.000,00</b>	<b>25.693.687,03</b>	<b>8.722.921,98</b>	<b>18.296.007,87</b>	<b>7.397.679,16</b>	<b>9.642.813,32</b>	<b>17.988.792,26</b>	<b>7.704.894,77</b>	<b>17.983.653,40</b>	<b>307.215,61</b>
AMORTIZAÇÃO DA DÍVIDA/REFINANCIAMENTO (XI)	0,00	0,00	0,00	0,00	0,00	0,00	0,00	0,00	0,00	0,00
Amortização da Dívida Interna	0,00	0,00	0,00	0,00	0,00	0,00	0,00	0,00	0,00	0,00
Dívida Mobiliária	0,00	0,00	0,00	0,00	0,00	0,00	0,00	0,00	0,00	0,00
Outras Dívidas	0,00	0,00	0,00	0,00	0,00	0,00	0,00	0,00	0,00	0,00
Amortização da Dívida Externa	0,00	0,00	0,00	0,00	0,00	0,00	0,00	0,00	0,00	0,00
Dívida Mobiliária	0,00	0,00	0,00	0,00	0,00	0,00	0,00	0,00	0,00	0,00
Outras Dívidas	0,00	0,00	0,00	0,00	0,00	0,00	0,00	0,00	0,00	0,00
<b>SUBTOTAL COM REFINANCIAMENTO (XII) = (X + XI)</b>	<b>19.400.000,00</b>	<b>25.693.687,03</b>	<b>8.722.921,98</b>	<b>18.296.007,87</b>	<b>7.397.679,16</b>	<b>9.642.813,32</b>	<b>17.988.792,26</b>	<b>7.704.894,77</b>	<b>17.983.653,40</b>	<b>307.215,61</b>
SUPERÁVIT (XIII)	-	-	-	1.551.654,58	-	-	1.858.870,19	-	1.864.009,05	-
<b>TOTAL (XIV) = (XII + XIII)</b>	<b>19.400.000,00</b>	<b>25.693.687,03</b>	<b>8.722.921,98</b>	<b>19.847.662,45</b>	<b>5.846.024,58</b>	<b>9.642.813,32</b>	<b>19.847.662,45</b>	<b>5.846.024,58</b>	<b>19.847.662,45</b>	<b>307.215,61</b>
RESERVA DO RPPS	0,00	0,00	0,00	0,00	0,00	0,00	0,00	0,00	0,00	0,00

FON TE: Sistema Elotech Gestão Pública, Unidade Responsável PREFEITURA MUNICIPAL DE LIDIANÓPOLIS, emitido em 28/jan/2021 as 18h e 16m.

Nota: Durante o exercício, somente as despesas liquidadas são consideradas executadas. No encerramento do exercício, as despesas não liquidadas inscritas em restos a pagar processados são também consideradas executadas. Dessa forma, para maior transparência, as despesas executadas estão segregadas em:

. a) Despesas liquidadas, consideradas aquelas em que houve a entrega do material ou serviço, nos termos do art. 63 da Lei 4.320/64;

. b) Despesas empenhadas mas não liquidadas, inscritas em Restos a Pagar processados, consideradas liquidadas no encerramento do exercício, por força do art.35, inciso II da Lei 4.320/64.



**ESTADO DO PARANÁ**  
**RELATÓRIO RESUMIDO DA EXECUÇÃO ORÇAMENTÁRIA**  
**BALANÇO ORÇAMENTÁRIO**  
**ORÇAMENTOS FISCAL E DA SEGURIDADE SOCIAL**  
**JANEIRO A DEZEMBRO 2.020/SEMESTRAL JULHO-DEZEMBRO**

---

ADAUTO APARECIDO MANDU  
PREFEITO MUNICIPAL

---

ANTONIO APARECIDO DOS SANTOS  
(CONTADOR)  
CONTADOR

---

JOSÉ ANTÔNIO DOMICIANO  
SECRETÁRIO DE FINANÇAS

---

JOSE GLAUCIO DO PRADO FILHO  
CONTROLE INTERNO

MUNICÍPIO DE LIDIANOPOLIS  
PODER EXECUTIVO  
ESTADO DO PARANÁ  
RELATÓRIO RESUMIDO DA EXECUÇÃO ORÇAMENTÁRIA  
DEMONSTRATIVO DA EXECUÇÃO DAS DESPESAS POR FUNÇÃO / SUBFUNÇÃO  
ORÇAMENTO FISCAL E DA SEGURIDADE SOCIAL  
JANEIRO A DEZEMBRO 2.020/SEMESTRAL JULHO-DEZEMBRO



RREO – Anexo II (LRF, Art. 52, inciso II, alínea “c”)

R\$ 1,00

Função/Subfunção	Dotação Inicial	Dotação Atualizada (a)	Despesas Empenhadas			Saldo (c) = (a-b)	Despesas Liquidadas			Saldo (e) = (a-d)	INSCRITAS EM RESTOS A PAGAR NÃO PROCESSADOS (f)
			No Período	Até o Período (b)	% (b/total b)		No Período	Até o Período (d)	% (d/total d)		
DESPESAS EXCETO INTRA-ORÇAMENTÁRIA	19.400.000,00	25.693.687,03	8.722.921,98	18.296.007,87	100,00	7.397.679,16	9.642.813,32	17.988.792,26	100,00	7.704.894,77	307.215,61
LEGISLATIVA	945.000,00	945.000,00	300.023,93	592.697,52	3,24	352.302,48	308.538,93	592.697,52	3,29	352.302,48	0,00
Ação Legislativa	945.000,00	945.000,00	300.023,93	592.697,52	3,24	352.302,48	308.538,93	592.697,52	3,29	352.302,48	0,00
JUDICIÁRIA	171.212,75	172.556,97	73.869,76	118.402,97	0,65	54.154,00	73.869,76	118.402,97	0,66	54.154,00	0,00
Defesa do Interesse Público no Processo Judiciário	171.212,75	172.556,97	73.869,76	118.402,97	0,65	54.154,00	73.869,76	118.402,97	0,66	54.154,00	0,00
ADMINISTRAÇÃO	3.220.201,00	3.035.352,38	1.193.014,60	2.722.745,86	14,88	312.606,52	1.422.825,58	2.722.745,86	15,14	312.606,52	0,00
Planejamento e Orçamento	43.800,00	238,87	172,00	238,87	0,00	0,00	172,00	238,87	0,00	0,00	0,00
Administração Geral	2.417.703,00	2.349.951,49	942.186,25	2.124.778,58	11,61	225.172,91	1.127.425,28	2.124.778,58	11,81	225.172,91	0,00
Administração Financeira	517.720,50	505.284,52	182.309,98	430.665,68	2,35	74.618,84	220.101,93	430.665,68	2,39	74.618,84	0,00
Controle Externo	166.057,50	147.657,50	66.783,81	138.423,19	0,76	9.234,31	73.563,81	138.423,19	0,77	9.234,31	0,00
Promoção Comercial	74.920,00	32.220,00	1.562,56	28.639,54	0,16	3.580,46	1.562,56	28.639,54	0,16	3.580,46	0,00
ASSISTÊNCIA SOCIAL	1.068.855,50	1.706.686,71	451.139,80	833.588,51	4,56	873.098,20	460.786,60	833.588,51	4,63	873.098,20	0,00
Assistência ao Idoso	12.800,00	6.800,00	0,00	5.400,00	0,03	1.400,00	3.600,00	5.400,00	0,03	1.400,00	0,00
Assistência à Criança e ao Adolescente	474.077,25	872.309,18	194.125,21	346.253,01	1,89	526.056,17	194.125,21	346.253,01	1,92	526.056,17	0,00
Assistência Comunitária	581.978,25	827.577,53	257.014,59	481.935,50	2,63	345.642,03	263.061,39	481.935,50	2,68	345.642,03	0,00
PREVIDÊNCIA SOCIAL	46.500,00	46.500,00	24.139,50	44.810,70	0,24	1.689,30	24.139,50	44.810,70	0,25	1.689,30	0,00
Previdência Complementar	46.500,00	46.500,00	24.139,50	44.810,70	0,24	1.689,30	24.139,50	44.810,70	0,25	1.689,30	0,00
SAÚDE	5.926.195,21	8.113.304,58	2.865.169,97	5.654.900,53	30,91	2.458.404,05	2.960.853,88	5.654.769,93	31,43	2.458.534,65	130,60
Administração Geral	78.100,00	74.558,08	30.241,59	55.298,99	0,30	19.259,09	32.210,24	55.298,99	0,31	19.259,09	0,00
Atenção Básica	3.105.170,25	5.253.715,95	1.551.163,75	3.247.679,64	17,75	2.006.036,31	1.594.426,35	3.247.579,64	18,05	2.006.136,31	100,00
Assistência Hospitalar e Ambulatorial	2.227.024,96	2.168.517,82	1.094.819,19	2.013.762,41	11,01	154.755,41	1.136.288,57	2.013.762,41	11,19	154.755,41	0,00
Suporte Profilático e Terapêutico	230.000,00	230.000,00	100.853,62	160.027,08	0,87	69.972,92	109.867,50	160.027,08	0,89	69.972,92	0,00
Vigilância Sanitária	207.100,00	281.536,73	82.560,99	154.418,91	0,84	127.117,82	82.530,39	154.388,31	0,86	127.148,42	30,60
Vigilância Epidemiológica	78.800,00	104.976,00	5.530,83	23.713,50	0,13	81.262,50	5.530,83	23.713,50	0,13	81.262,50	0,00
EDUCAÇÃO	4.310.330,79	4.451.797,93	1.694.280,53	3.380.250,90	18,48	1.071.547,03	1.719.693,44	3.376.290,90	18,77	1.075.507,03	3.960,00
Ensino Fundamental	2.468.382,54	2.828.132,84	1.091.214,78	2.288.913,51	12,51	539.219,33	1.096.096,84	2.288.913,51	12,72	539.219,33	0,00
Educação Infantil	1.612.521,25	1.402.078,09	545.881,00	961.435,98	5,25	440.642,11	546.161,85	957.475,98	5,32	444.602,11	3.960,00
Educação de Jovens e Adultos	48.142,50	46.642,50	0,00	0,00	0,00	46.642,50	0,00	0,00	0,00	46.642,50	0,00
Educação Especial	168.294,00	165.214,00	57.184,75	129.901,41	0,71	35.312,59	77.434,75	129.901,41	0,72	35.312,59	0,00
Patrimônio Histórico, Artístico e Arqueológico	5.470,50	4.470,50	0,00	0,00	0,00	4.470,50	0,00	0,00	0,00	4.470,50	0,00
Difusão Cultural	7.520,00	5.260,00	0,00	0,00	0,00	5.260,00	0,00	0,00	0,00	5.260,00	0,00
URBANISMO	1.538.711,75	3.337.091,45	623.337,48	1.949.564,62	10,66	1.387.526,83	1.070.880,61	1.912.489,69	10,63	1.424.601,76	37.074,93
Infra-Estrutura Urbana	526.276,50	2.111.065,79	218.117,11	1.105.055,06	6,04	1.006.010,73	617.090,42	1.067.980,13	5,94	1.043.085,66	37.074,93
Serviços Urbanos	1.012.435,25	1.226.025,66	405.220,37	844.509,56	4,62	381.516,10	453.790,19	844.509,56	4,69	381.516,10	0,00
GESTÃO AMBIENTAL	120.899,50	126.106,48	46.447,25	46.447,25	0,25	79.659,23	46.447,25	46.447,25	0,26	79.659,23	0,00
Preservação e Conservação Ambiental	120.899,50	126.106,48	46.447,25	46.447,25	0,25	79.659,23	46.447,25	46.447,25	0,26	79.659,23	0,00
AGRICULTURA	548.019,50	1.274.292,88	659.578,50	824.030,36	4,50	450.262,52	659.578,50	824.030,36	4,58	450.262,52	0,00
Extensão Rural	17.117,75	8.117,75	0,00	3.000,00	0,02	5.117,75	0,00	3.000,00	0,02	5.117,75	0,00
Promoção da Produção Agropecuária	530.901,75	1.266.175,13	659.578,50	821.030,36	4,49	445.144,77	659.578,50	821.030,36	4,56	445.144,77	0,00
INDÚSTRIA	68.617,50	173.700,00	165.300,00	165.300,00	0,90	8.400,00	165.300,00	165.300,00	0,92	8.400,00	0,00
Promoção Industrial	68.617,50	173.700,00	165.300,00	165.300,00	0,90	8.400,00	165.300,00	165.300,00	0,92	8.400,00	0,00
TRANSPORTE	1.124.006,50	2.008.243,93	591.969,74	1.856.776,88	10,15	151.467,05	680.230,59	1.590.726,80	8,84	417.517,13	266.050,08
Transporte Rodoviário	1.124.006,50	2.008.243,93	591.969,74	1.856.776,88	10,15	151.467,05	680.230,59	1.590.726,80	8,84	417.517,13	266.050,08
DESPORTO E LAZER	148.950,00	148.597,61	28.714,73	62.226,68	0,34	86.370,93	28.714,73	62.226,68	0,35	86.370,93	0,00
Turismo	6.600,00	100,00	0,00	0,00	0,00	100,00	0,00	0,00	0,00	100,00	0,00
Desporto Comunitário	142.350,00	148.497,61	28.714,73	62.226,68	0,34	86.270,93	28.714,73	62.226,68	0,35	86.270,93	0,00
ENCARGOS ESPECIAIS	52.500,00	44.456,11	5.936,19	44.265,09	0,24	191,02	20.953,95	44.265,09	0,25	191,02	0,00
Serviço da Dívida Interna	52.500,00	44.456,11	5.936,19	44.265,09	0,24	191,02	20.953,95	44.265,09	0,25	191,02	0,00
RESERVA DE CONTINGÊNCIA	110.000,00	110.000,00	0,00	0,00	0,00	110.000,00	0,00	0,00	0,00	110.000,00	0,00
Reserva de Contingência geral	110.000,00	110.000,00	0,00	0,00	0,00	110.000,00	0,00	0,00	0,00	110.000,00	0,00
<b>TOTAL</b>	<b>19.400.000,00</b>	<b>25.693.687,03</b>	<b>8.722.921,98</b>	<b>18.296.007,87</b>	<b>100,00</b>	<b>7.397.679,16</b>	<b>9.642.813,32</b>	<b>17.988.792,26</b>	<b>100,00</b>	<b>7.704.894,77</b>	<b>307.215,61</b>

FONTE: Sistema Elotech Gestão Pública, Unidade Responsável PREFEITURA MUNICIPAL DE LIDIANOPOLIS, emitido em 28/jan/2021 às 18h e 19m.

ADAUTO APARECIDO MANDU  
PREFEITO MUNICIPAL

ANTONIO APARECIDO DOS SANTOS (CONTAD  
CONTADOR

JOSÉ ANTÔNIO DOMICIANO  
SECRETÁRIO DE FINANÇAS

JOSE GLAUCIO DO PRADO FILHO  
CONTROLE INTERNO



**PODER EXECUTIVO**  
**ESTADO DO PARANÁ**  
**RELATÓRIO RESUMIDO DA EXECUÇÃO ORÇAMENTÁRIA**  
**DEMONSTRATIVO DAS RECEITAS E DESPESAS COM MANUTENÇÃO**  
**E DESENVOLVIMENTO DO ENSINO - MDE**  
**ORÇAMENTO FISCAL E DA SEGURIDADE SOCIAL**  
**JANEIRO A DEZEMBRO 2.020/BIMESTRE NOVEMBRO-DEZEMBRO**

RREO – ANEXO 8 (LDB, art. 72)

R\$ 1,00

**RECEITAS DO ENSINO**

RECEITA RESULTANTE DE IMPOSTOS (caput do art. 212 da Constituição)	PREVISÃO INICIAL	PREVISÃO ATUALIZADA (a)	RECEITAS REALIZADAS	
			Até o Período (b)	% (c)=(b/a)*100
<b>1- RECEITAS DE IMPOSTOS</b>	637.906,50	637.906,50	1.024.471,45	160,60
1.1- Receita Resultante do Imposto sobre a Propriedade Predial e Territorial Urbana – IPTU	102.532,50	102.532,50	182.724,56	178,21
1.1.1- IPTU	77.175,00	77.175,00	156.284,72	202,51
1.1.2- Multas, Juros de Mora, Dívida Ativa e Outros Encargos do IPTU	25.357,50	25.357,50	26.439,84	104,27
1.2- Receita Resultante do Imposto sobre Transmissão Inter Vivos – ITBI	281.137,50	281.137,50	423.969,54	150,81
1.2.1- ITBI	280.035,00	280.035,00	423.969,54	151,40
1.2.2- Multas, Juros de Mora, Dívida Ativa e Outros Encargos do ITBI	1.102,50	1.102,50	0,00	0,00
1.3- Receita Resultante do Imposto sobre Serviços de Qualquer Natureza – ISS	99.886,50	99.886,50	153.961,01	154,14
1.3.1- ISS	99.225,00	99.225,00	152.973,25	154,17
1.3.2- Multas, Juros de Mora, Dívida Ativa e Outros Encargos do ISS	661,50	661,50	987,76	149,32
1.4- Receita Resultante do Imposto de Renda Retido na Fonte – IRRF	154.350,00	154.350,00	263.816,34	170,92
1.5- Receita Resultante do Imposto Territorial Rural – ITR (CF,art, 153, 4º, inciso III)	0,00	0,00	0,00	0,00
1.5.1- ITR	0,00	0,00	0,00	0,00
1.5.2- Multas, Juros de Mora, Dívida Ativa e Outros Encargos do ITR	0,00	0,00	0,00	0,00
<b>2- RECEITAS DE TRANSFERÊNCIAS CONSTITUCIONAIS E LEGAIS</b>	17.426.325,00	17.426.325,00	13.215.052,69	75,83
2.1- Cota-Parte FPM	12.652.500,00	12.652.500,00	9.612.182,82	75,97
2.1.1- Parcela Referente à CF, art. 159, I, alínea b	11.550.000,00	11.550.000,00	8.817.734,25	76,34
2.1.2- Parcela referente à CF, art. 159, I, alínea d	1.102.500,00	1.102.500,00	794.448,57	72,06
2.1.3- Parcela referente à CF, art. 159, I, alínea e	0,00	0,00	0,00	0,00
2.2- Cota-Parte ICMS	3.969.000,00	3.969.000,00	3.067.949,67	77,30
2.3- ICMS-Desoneração – L.C. nº87/1996	33.075,00	33.075,00	0,00	0,00
2.4- Cota-Parte IPI-Exportação	66.150,00	66.150,00	50.069,99	75,69
2.5- Cota-Parte ITR	99.225,00	99.225,00	64.171,71	64,67
2.6- Cota-Parte IPVA	606.375,00	606.375,00	420.678,50	69,38
2.7- Cota-Parte IOF-Ouro	0,00	0,00	0,00	0,00
<b>3- TOTAL DA RECEITA DE IMPOSTOS (1 + 2)</b>	18.064.231,50	18.064.231,50	14.239.524,14	78,83

RECEITAS ADICIONAIS PARA FINANCIAMENTO DO ENSINO	PREVISÃO INICIAL	PREVISÃO ATUALIZADA (a)	RECEITAS REALIZADAS	
			Até o Período (b)	% (c)=(b/a)*100
4- RECEITA DA APLICAÇÃO FINANCEIRA DE OUTROS RECURSOS DE IMPOSTOS VINCULADOS AO ENSINO	0,00	0,00	282,91	0,00
<b>5- RECEITA DE TRANSFERÊNCIAS DO FNDE</b>	407.925,00	407.931,43	253.420,57	62,12
5.1- Transferências do Salário-Educação	176.400,00	176.400,00	126.765,21	71,86
5.2- Transferências Diretas - PDDE	4.410,00	4.410,00	0,00	0,00
5.3- Transferências Diretas - PNAE	69.457,50	69.457,50	51.640,00	74,35
5.4- Transferências Diretas - PNATE	44.100,00	44.100,00	34.646,61	78,56
5.5- Outras Transferências do FNDE	113.557,50	113.557,50	40.325,84	35,51
5.6- Aplicação Financeira dos Recursos do FNDE	0,00	6,43	42,91	667,34
<b>6- RECEITA DE TRANSFERÊNCIAS DE CONVÊNIOS</b>	0,00	0,00	51,09	0,00
6.1- Transferências de Convênios	0,00	0,00	0,00	0,00
6.2- Aplicações Financeiras dos Recursos de Convênios	0,00	0,00	51,09	0,00
<b>7- RECEITA DE OPERAÇÕES DE CRÉDITO</b>	0,00	0,00	0,00	0,00
<b>8- OUTRAS RECEITAS PARA FINANCIAMENTO DO ENSINO</b>	0,00	0,00	0,00	0,00
<b>9- TOTAL DAS RECEITAS ADICIONADAS PARA FINANCIAMENTO DO ENSINO (4+5+6+7+8)</b>	407.925,00	407.931,43	253.754,57	62,21



**PODER EXECUTIVO**  
**ESTADO DO PARANÁ**  
**RELATÓRIO RESUMIDO DA EXECUÇÃO ORÇAMENTÁRIA**  
**DEMONSTRATIVO DAS RECEITAS E DESPESAS COM MANUTENÇÃO**  
**E DESENVOLVIMENTO DO ENSINO - MDE**  
**ORÇAMENTO FISCAL E DA SEGURIDADE SOCIAL**  
**JANEIRO A DEZEMBRO 2.020/BIMESTRE NOVEMBRO-DEZEMBRO**

RREO – ANEXO 8 (LDB, art. 72)

R\$ 1,00

**FUNDEB**

RECEITAS DO FUNDEB	PREVISÃO INICIAL	PREVISÃO ATUALIZADA (a)	RECEITAS REALIZADAS	
			Até o Período (b)	% (c)=(b/a)*100
10- RECEITAS DESTINADAS AO FUNDEB	3.159.765,00	3.159.765,00	2.484.120,34	78,62
10.1- Cota-Parte FPM Destinada ao FUNDEB - (20% 2.1)	2.205.000,00	2.205.000,00	1.763.546,57	79,98
10.2- Cota-Parte ICMS Destinada ao FUNDEB - (20% 2.2)	793.800,00	793.800,00	613.589,75	77,30
10.3- ICMS-Desoneração Destinada ao FUNDEB - (20% 2.3)	6.615,00	6.615,00	0,00	0,00
10.4- Cota-Parte IPI-Exportação Destinada ao FUNDEB - (20% 2.4)	13.230,00	13.230,00	10.014,03	75,69
10.5- Cota-Parte ITR ou ITR Arrecadados Destinados ao FUNDEB – (20% de (1.5 + 2.5))	19.845,00	19.845,00	12.834,26	64,67
10.6- Cota-Parte IPVA Destinada ao FUNDEB - (20% 2.6)	121.275,00	121.275,00	84.135,73	69,38
11- RECEITAS RECEBIDAS DO FUNDEB	2.053.800,00	2.053.800,00	1.734.500,33	84,45
11.1- Transferências de Recursos do FUNDEB	2.053.800,00	2.053.800,00	1.707.438,07	83,14
11.2- Complementação da União ao FUNDEB	0,00	0,00	0,00	0,00
11.3- Receita de Aplicação Financeira dos Recursos do FUNDEB	0,00	0,00	27.062,26	0,00
12- RESULTADO LÍQUIDO DAS TRANSFERÊNCIAS DO FUNDEB (11.1 - 10)	-1.105.965,00	-1.105.965,00	-776.682,27	70,23

[SE RESULTADO LÍQUIDO DA TRANSFERÊNCIA (12) &gt; 0] = ACRÉSCIMO RESULTANTE DAS TRANSFERÊNCIAS DO FUNDEB

[SE RESULTADO LÍQUIDO DA TRANSFERÊNCIA (12) &lt; 0] = DECRÉSCIMO RESULTANTE DAS TRANSFERÊNCIAS DO FUNDEB

DESPESAS DO FUNDEB	DOTAÇÃO INICIAL	DOTAÇÃO ATUALIZADA (d)	DESPESAS EMPENHADAS		DESPESAS LIQUIDADAS		INSCRITAS EM RESTOS A PAGAR NÃO PROCESSADOS (i)
			Até o Período (e)	% (f) = (e/d)x100	Até o Período (g)	% (h) = (g/d)x100	
13- PAGAMENTO DOS PROFISSIONAIS DO MAGISTÉRIO	1.953.779,94	1.953.779,94	1.600.789,38	81,93	1.600.789,38	81,93	0,00
13.1- Com Educação Infantil	768.644,94	768.644,94	603.610,13	78,53	603.610,13	78,53	0,00
13.2- Com Ensino Fundamental	1.185.135,00	1.185.135,00	997.179,25	84,14	997.179,25	84,14	0,00
14- OUTRAS DESPESAS	100.020,06	100.020,06	78.574,36	78,56	78.574,36	78,56	0,00
14.1- Com Educação Infantil	23.160,06	39.160,06	34.590,22	88,33	34.590,22	88,33	0,00
14.2- Com Ensino Fundamental	76.860,00	60.860,00	43.984,14	72,27	43.984,14	72,27	0,00
15- TOTAL DAS DESPESAS DO FUNDEB (13+14)	2.053.800,00	2.053.800,00	1.679.363,74	81,77	1.679.363,74	81,77	0,00

DEDUÇÕES PARA FINS DE LIMITE DO FUNDEB PARA PAGAMENTO DOS PROFISSIONAIS DO MAGISTÉRIO	VALOR
16- RESTOS A PAGAR INSCRITOS NO EXERCÍCIO SEM DISPONIBILIDADE FINANCEIRA DE RECURSOS DO FUNDEB	0,00
16.1 - FUNDEB 60%	0,00
16.2 - FUNDEB 40%	0,00
17- DESPESAS CUSTEADAS COM SUPERÁVIT FINANCEIRO, DO EXERCÍCIO ANTERIOR, DO FUNDEB	9.469,26
17.1 - FUNDEB 60%	0,00
17.2 - FUNDEB 40%	9.469,26
18- TOTAL DAS DEDUÇÕES CONSIDERADAS PARA FINS DE LIMITE DO FUNDEB (16+17)	9.469,26

INDICADORES DO FUNDEB	VALOR
19- TOTAL DAS DESPESAS DO FUNDEB PARA FINS DE LIMITE (15 - 18)	1.669.894,48
19.1 - Mínimo de 60% do FUNDEB na Remuneração do Magistério (13 - (16.1 + 17.1)) / (11) x 100 %	92,29
19.2 - Máximo de 40% em Despesa com MDE, que não Remuneração do Magistério (14 - (16.2 + 17.2)) / (11) x 100 %	3,98
19.3 - Máximo de 5% não Aplicado no Exercício (100 - (19.1 + 19.2)) %	3,72

CONTROLE DA UTILIZAÇÃO DE RECURSOS NO EXERCÍCIO SUBSEQUENTE	VALOR
20- RECURSOS RECEBIDOS DO FUNDEB NO EXERCÍCIO ANTERIOR QUE NÃO FORAM UTILIZADOS	9.469,26
21- DESPESAS CUSTEADAS COM SALDO DO ITEM 20 ATE O 1º TRIMESTRE DO EXERCÍCIO	9.469,26





**PODER EXECUTIVO**  
**ESTADO DO PARANÁ**  
**RELATÓRIO RESUMIDO DA EXECUÇÃO ORÇAMENTÁRIA**  
**DEMONSTRATIVO DAS RECEITAS E DESPESAS COM MANUTENÇÃO**  
**E DESENVOLVIMENTO DO ENSINO - MDE**  
**ORÇAMENTO FISCAL E DA SEGURIDADE SOCIAL**  
**JANEIRO A DEZEMBRO 2.020/BIMESTRE NOVEMBRO-DEZEMBRO**

RREO – ANEXO 8 (LDB, art. 72)

R\$ 1,00

DESPESAS COM AÇÕES TÍPICAS DE MDE	DOTAÇÃO INICIAL	DOTAÇÃO ATUALIZADA (d)	DESPESAS EMPENHADAS		DESPESAS LIQUIDADAS		INSCRITAS EM RESTOS A PAGAR NÃO PROCESSADOS (i)
			Até o Período (e)	% (f) = (e/d)x100	Até o Período (g)	% (h) = (g/d)x100	
22- EDUCAÇÃO INFANTIL	1.479.670,00	1.269.226,84	913.757,40	71,99	909.797,40	71,68	3.960,00
22.1 - Creche	1.479.670,00	1.269.226,84	913.757,40	71,99	909.797,40	71,68	3.960,00
22.1.1 - Despesas Custeadas com Recursos do Fundeb	791.805,00	807.805,00	638.200,35	79,00	638.200,35	79,00	0,00
22.1.2 - Despesas Custeadas com Outros Recursos de Impostos	687.865,00	461.421,84	275.557,05	59,72	271.597,05	58,86	3.960,00
22.2 - Pré-escola	0,00	0,00	0,00	0,00	0,00	0,00	0,00
22.2.1 - Despesas Custeadas com Recursos do Fundeb	0,00	0,00	0,00	0,00	0,00	0,00	0,00
22.2.2 - Despesas Custeadas com Outros Recursos de Impostos	0,00	0,00	0,00	0,00	0,00	0,00	0,00
23- ENSINO FUNDAMENTAL	2.364.745,29	2.625.752,24	2.128.229,75	81,05	2.128.229,75	81,05	0,00
23.1- Despesas Custeadas com Recursos do Fundeb	1.261.995,00	1.245.995,00	1.041.163,39	83,56	1.041.163,39	83,56	0,00
23.2- Despesas Custeadas com Outros Recursos de Impostos	1.102.750,29	1.379.757,24	1.163.166,66	84,30	1.163.166,66	84,30	0,00
23.9- (-) Dedução de Despesas indevidamente contabilizadas	0,00	0,00	-76.100,30	0,00	-76.100,30	0,00	0,00
24- ENSINO MÉDIO	0,00	0,00	0,00	0,00	0,00	0,00	0,00
25- ENSINO SUPERIOR	0,00	0,00	0,00	0,00	0,00	0,00	0,00
26- ENSINO PROFISSIONAL NÃO INTEGRADO AO ENS. RE	0,00	0,00	0,00	0,00	0,00	0,00	0,00
27- OUTRAS	12.990,50	9.730,50	0,00	0,00	0,00	0,00	0,00
28- TOTAL DAS DESPESAS COM AÇÕES TÍPICAS DE MANUTENÇÃO E DESENVOLVIMENTO DO ENSINO (22+23+24+25+26+27)	3.857.405,79	3.904.709,58	3.041.987,15	77,91	3.038.027,15	77,80	3.960,00

DEDUÇÕES CONSIDERADAS PARA FINS DE LIMITE CONSTITUCIONAL	VALOR
29- RESULTADO LÍQUIDO DAS TRANSFERÊNCIAS DO FUNDEB = (12)	-776.682,27
30- DESPESAS CUSTEADAS COM A COMPLEMENTAÇÃO DO FUNDEB NO EXERCÍCIO	0,00
31- DESPESAS CUSTEADAS COM O SUPERÁVIT FINANCEIRO, DO EXERCÍCIO ANTERIOR, DO FUNDEB	9.469,26
32- DESPESAS CUSTEADAS COM O SUPERÁVIT FINANCEIRO, DO EXERCÍCIO ANTERIOR, DE OUTROS RECURSOS DE IMPOSTOS	4.004,88
33- RESTOS A PAGAR INSCRITOS NO EXERCÍCIO SEM DISPONIBILIDADE FINANCEIRA DE RECURSOS DE IMPOSTOS VINCULADOS AO ENSINO	0,00
34- CANCELAMENTO, NO EXERCÍCIO, DE RESTOS A PAGAR INSCRITOS COM DISPONIBILIDADE FINANCEIRA DE RECURSOS DE IMPOSTOS VINCULADOS AO ENSINO = (45j)	0,00
35- TOTAL DAS DEDUÇÕES CONSIDERADAS PARA FINS DE LIMITE CONSTITUCIONAL (29+ 30 + 31+ 32 + 33 + 34) DE IMPOSTOS VINCULADOS AO ENSINO = (46g)	-763.208,13
36- TOTAL DAS DESPESAS PARA FINS DE LIMITE((22+23) - 35)	3.805.195,28
37- PERCENTUAL DE APLICAÇÃO EM MDE SOBRE A RECEITA LÍQUIDA DE IMPOSTOS ((36) / (3) * 100) - LIMITE CONSTITUCIONAL 25%	26,72

**OUTRAS INFORMAÇÕES PARA CONTROLE**

OUTRAS DESPESAS CUSTEADAS COM RECEITAS ADICIONAIS PARA FINANCIAMENTO DO ENSINO	DOTAÇÃO INICIAL	DOTAÇÃO ATUALIZADA (d)	DESPESAS EMPENHADAS		DESPESAS LIQUIDADAS		INSCRITAS EM RESTOS A PAGAR NÃO PROCESSADOS (i)
			Até o Período (e)	% (f) = (e/d)x100	Até o Período (g)	% (h) = (g/d)x100	
38- DESPESAS CUSTEADAS COM APLICAÇÃO FINANCEIRA DE OUTROS RECURSOS DE IMPOSTOS VINCULADOS AO ENSINO	0,00	0,00	0,00	0,00	0,00	0,00	0,00
39- DESPESAS CUSTEADAS COM A CONTRIBUIÇÃO DO SALÁRIO-EDUCAÇÃO	176.400,00	176.400,00	85.575,85	48,51	85.575,85	48,51	0,00
40- DESPESAS CUSTEADAS COM OPERAÇÃO DE CRÉDITO	0,00	0,00	0,00	0,00	0,00	0,00	0,00
41- DESPESAS CUSTEADAS COM OUTRAS RECEITAS PARA FINANCIAMENTO DO ENSINO	231.525,00	281.664,81	87.607,27	31,10	87.607,27	31,10	0,00
42- TOTAL DAS OUTRAS DESPESAS CUSTEADAS COM RECEITAS ADICIONAIS PARA FINANCIAMENTO DO ENSINO (38+39+40+41)	407.925,00	458.064,81	173.183,12	37,81	173.183,12	37,81	0,00
43- TOTAL GERAL DAS DESPESAS COM EDUCAÇÃO (28+42)	4.265.330,79	4.362.774,39	3.215.170,27	73,70	3.211.210,27	73,60	3.960,00

RESTOS A PAGAR INSCRITOS COM DISPONIBILIDADE FINANCEIRA DE RECURSOS DE IMPOSTOS VINCULADOS AO ENSINO	SALDO ATÉ O PERÍODO	CANCELADOS EM 2020 (j)
44- RESTOS A PAGAR DE DESPESAS COM MDE	3.960,00	0,00
44.1- Executadas com Recursos de Impostos Vinculados ao Ensino	0,00	0,00
44.2- Executadas com Recursos do FUNDEB	3.960,00	0,00



**PODER EXECUTIVO**  
**ESTADO DO PARANÁ**  
**RELATÓRIO RESUMIDO DA EXECUÇÃO ORÇAMENTÁRIA**  
**DEMONSTRATIVO DAS RECEITAS E DESPESAS COM MANUTENÇÃO**  
**E DESENVOLVIMENTO DO ENSINO - MDE**  
**ORÇAMENTO FISCAL E DA SEGURIDADE SOCIAL**  
**JANEIRO A DEZEMBRO 2.020/BIMESTRE NOVEMBRO-DEZEMBRO**

RREO – ANEXO 8 (LDB, art. 72)

R\$ 1,00

CONTROLE DA DISPONIBILIDADE FINANCEIRA	VALOR	
	FUNDEB	SALÁRIO EDUCAÇÃO
45- DISPONIBILIDADE FINANCEIRA EM 31 DE DEZEMBRO DE 2019	9.469,26	153,21
46- (+)INGRESSO DE RECURSOS DO FUNDEB ATÉ O PERÍODO	1.707.438,07	126.765,21
47- (-)PAGAMENTOS EFETUADOS ATÉ O PERÍODO	1.679.363,74	85.575,85
47.1 Orçamento do Exercício	1.679.363,74	85.575,85
47.2 Restos a Pagar	0,00	0,00
48- (+)RECEITA DE APLICAÇÃO FINANCEIRA DOS RECURSOS ATÉ O PERÍODO	27.062,26	24,82
49- (=) DISPONIBILIDADE FINANCEIRA ATÉ O BIMESTRE	64.605,85	41.367,39
50- (+) Ajustes	-184,40	0,00
50.1 (+)Retenções	0,00	0,00
50.2 (-)Valores a recuperar	-184,40	0,00
50.3 (+)Outros valores extraorçamentários	0,00	0,00
50.4 (+)Conciliação Bancária	0,00	0,00
51- (=) SALDO FINANCEIRO CONCILIADO	64.421,45	41.367,39

FON TE: Sistema Elotech Gestão Pública, Unidade Responsável PREFEITURA MUNICIPAL DE LIDIANOPOLIS, emitido em 28/jan/2021 as 18h e 26m.

Nota: Durante o exercício, somente as despesas liquidadas são consideradas executadas. No encerramento do exercício, as despesas não liquidadas inscritas em restos a pagar processados são também consideradas executadas. Dessa forma, para maior transparência, as despesas executadas estão segregadas em:

- a) Despesas liquidadas, consideradas aquelas em que houve a entrega do material ou serviço, nos termos do art. 63 da Lei 4.320/64;  
b) Despesas empenhadas mas não liquidadas, inscritas em Restos a Pagar processados, consideradas liquidadas no encerramento do exercício, por força do art.35, inciso II da Lei 4.320/64.

Para maior transparência na divulgação das despesas liquidadas e das não liquidadas inscritas em restos a pagar não processados, a coluna "INSCRITAS EM RESTOS A PAGAR NÃO PROCESSADOS", deverá ser utilizada no RREO do último bimestre do exercício de referência.

\_\_\_\_\_  
**ADAUTO APARECIDO MANDU**  
**PREFEITO MUNICIPAL**

\_\_\_\_\_  
**ANTONIO APARECIDO DOS SANTOS**  
**(CONTADOR)**  
**CONTADOR**

\_\_\_\_\_  
**JOSÉ ANTÔNIO DOMICIANO**  
**SECRETÁRIO DE FINANÇAS**

\_\_\_\_\_  
**JOSE GLAUCIO DO PRADO FILHO**  
**CONTROLE INTERNO**



**MUNICÍPIO DE LIDIANOPOLIS**  
**PODER EXECUTIVO**  
**ESTADO DO PARANÁ**  
**RELATÓRIO RESUMIDO DA EXECUÇÃO ORÇAMENTÁRIA**  
**DEMONSTRATIVO DOS RESULTADOS PRIMÁRIO E NOMINAL**  
**ORÇAMENTOS FISCAL E DA SEGURIDADE SOCIAL**  
**JANEIRO A DEZEMBRO 2.020/SEMESTRAL JULHO-DEZEMBRO**

RREO – Anexo 6 (LRF, art 53, inciso III)

Em reais

**ACIMA DA LINHA**

RECEITAS PRIMÁRIAS	PREVISÃO ATUALIZADA	Até o Semestre / 2020	
		RECEITAS REALIZADAS (a)	
RECEITAS CORRENTES (I)	19.981.071,68	17.357.377,40	
Impostos, Taxas e Contribuições de Melhoria	822.685,50	1.116.819,67	
IPTU	102.532,50	182.724,56	
ISS	99.886,50	153.961,01	
ITBI	281.137,50	423.969,54	
IRRF	154.350,00	263.816,34	
Outros Impostos, Taxas e Contribuições de Melhoria	184.779,00	92.348,22	
Contribuições	196.085,50	233.116,48	
Receita Patrimonial	387.519,48	84.126,87	
Aplicações Financeiras (II)	376.494,48	84.126,87	
Outras Receitas Patrimoniais	11.025,00	0,00	
Transferências Correntes	18.476.084,61	15.857.815,70	
Cota-Parte do FPM	9.345.000,00	7.054.187,68	
Cota-Parte do ICMS	3.175.200,00	2.454.359,92	
Cota-Parte do IPVA	485.100,00	336.542,77	
Cota-Parte do ITR	79.380,00	51.337,45	
Transferências da LC 87/1996	26.460,00	0,00	
Transferências da LC 61/1989	52.920,00	40.055,96	
Transferências do FUNDEB	2.053.800,00	1.707.438,07	
Outras Transferências Correntes	3.258.224,61	4.213.893,85	
Demais Receitas Correntes	98.696,59	65.498,68	
Outras Receitas Financeiras (III)	0,00	0,00	
Receitas Correntes Restantes	98.696,59	65.498,68	
RECEITAS PRIMARIAS CORRENTES (IV) = (I - II - III)	19.604.577,20	17.273.250,53	
RECEITAS DE CAPITAL (V)	3.069.110,91	2.490.285,05	
Operações de Crédito (VI)	300.000,00	0,00	
Amortização de Empréstimos (VII)	0,00	0,00	
Alienação de Bens	96.890,58	111.306,00	
Receitas de Alienação de Investimentos Temporários (VIII)	0,00	0,00	
Receitas de Alienação de Investimentos Permanentes (IX)	0,00	0,00	
Outras Alienações de Bens	96.890,58	111.306,00	
Transferências de Capital	2.672.220,33	2.378.979,05	
Convênios	832.500,00	1.098.611,22	
Outras Transferências de Capital	1.839.720,33	1.280.367,83	
Outras Receitas de Capital	0,00	0,00	
Outras Receitas de Capital Não Primárias (X)	0,00	0,00	
Outras Receitas de Capital Primárias	0,00	0,00	
RECEITAS PRIMARIAS DE CAPITAL (XI) = (V - VI - VII - VIII - IX - X)	2.769.110,91	2.490.285,05	
RECEITA PRIMARIA TOTAL (XII) = (IV + XI)	22.373.688,11	19.763.535,58	

DESPESAS PRIMÁRIAS	DOTAÇÃO ATUALIZADA	Até o Semestre / 2020					
		DESPESAS EMPENHADAS	DESPESAS LIQUIDADAS	DESPESAS PAGAS (a)	RESTOS A PAGAR PROCESSADOS PAGOS (b)	RESTOS A PAGAR NÃO PROCESSADOS	
						LIQUIDADOS	PAGOS (c)
DESPESAS CORRENTES (XIII)	19.780.385,54	15.651.665,72	15.651.535,12	15.645.839,35	1.002,01	0,00	0,00
Pessoal e Encargos Sociais	11.569.116,17	9.442.286,89	9.442.286,89	9.441.550,02	0,00	0,00	0,00
Juros e Encargos da Dívida (XIV)	17.500,00	17.390,21	17.390,21	17.390,21	0,00	0,00	0,00
Outras Despesas Correntes	8.193.769,37	6.191.988,62	6.191.858,02	6.186.899,12	1.002,01	0,00	0,00
Transferências Constitucionais e Legais	782.274,00	528.625,65	528.625,65	524.080,65	0,00	0,00	0,00
Demais Despesas Correntes	7.411.495,37	5.663.362,97	5.663.232,37	5.662.818,47	1.002,01	0,00	0,00
DESPESAS PRIMARIAS CORRENTES (XV) = (XIII - XIV)	19.762.885,54	15.634.275,51	15.634.144,91	15.628.449,14	1.002,01	0,00	0,00
DESPESAS DE CAPITAL (XVI)	5.803.301,49	2.644.342,15	2.337.257,14	2.337.814,05	0,00	812.320,59	812.320,59
Investimentos	5.776.345,38	2.617.467,27	2.310.382,26	2.310.939,17	0,00	812.320,59	812.320,59
Inversões Financeiras	0,00	0,00	0,00	0,00	0,00	0,00	0,00
Concessão de Empréstimos e Financiamentos (XVII)	0,00	0,00	0,00	0,00	0,00	0,00	0,00
Aquisição de Título de Capital já Integralizado (XVIII)	0,00	0,00	0,00	0,00	0,00	0,00	0,00
Aquisição de Título de Crédito (XIX)	0,00	0,00	0,00	0,00	0,00	0,00	0,00
Demais Inversões Financeiras	0,00	0,00	0,00	0,00	0,00	0,00	0,00
Amortização da Dívida (XX)	26.956,11	26.874,88	26.874,88	26.874,88	0,00	0,00	0,00
DESPESAS PRIMARIAS DE CAPITAL (XXI) = (XVI - XVII - XVIII - XX)	5.776.345,38	2.617.467,27	2.310.382,26	2.310.939,17	0,00	812.320,59	812.320,59



**MUNICÍPIO DE LIDIANOPOLIS**  
**PODER EXECUTIVO**  
**ESTADO DO PARANÁ**  
**RELATÓRIO RESUMIDO DA EXECUÇÃO ORÇAMENTÁRIA**  
**DEMONSTRATIVO DOS RESULTADOS PRIMÁRIO E NOMINAL**  
**ORÇAMENTOS FISCAL E DA SEGURIDADE SOCIAL**  
**JANEIRO A DEZEMBRO 2.020/SEMESTRAL JULHO-DEZEMBRO**

								Em reais
RESERVA DE CONTINGÊNCIA (XXII)	110.000,00	-	-	-	-	-	-	
<b>DESPESA PRIMÁRIA TOTAL (XXIII) = (XV + XXI + XXII)</b>	<b>25.649.230,92</b>	<b>18.251.742,78</b>	<b>17.944.527,17</b>	<b>17.939.388,31</b>	<b>1.002,01</b>	<b>812.320,59</b>	<b>812.320,59</b>	
<b>RESULTADO PRIMÁRIO - Acima da Linha (XXIV) = [XIIa - (XXIIIa + XXIIIb + XXIIIc)]</b>								<b>1.010.824,67</b>
<b>META FISCAL PARA O RESULTADO PRIMÁRIO</b>								<b>VALOR CORRENTE</b>
Meta fixada no Anexo de Metas Fiscais da LDO para o exercício de referência								0,00
<b>JUROS NOMINAIS</b>								<b>Até o Semestre / 2020</b>
								<b>VALOR INCORRIDO</b>
Juros, Encargos e Variações Monetárias Ativos (XXV)								84.126,87
Juros, Encargos e Variações Monetárias Passivos (XXVI)								17.390,21
<b>RESULTADO NOMINAL - Acima da Linha (XXVII) = XXIV + (XXV - XXVI)</b>								<b>1.077.561,33</b>
<b>META FISCAL PARA O RESULTADO NOMINAL</b>								<b>VALOR CORRENTE</b>
Meta fixada no Anexo de Metas Fiscais da LDO para o exercício de referência								0,00
<b>ABAIXO DA LINHA</b>								
<b>CÁLCULO DO RESULTADO NOMINAL</b>				<b>SALDO</b>				
				<b>Em 31/Dez/2019 (a)</b>		<b>Até o Semestre (b)</b>		
DÍVIDA CONSOLIDADA (XXVIII)				157.819,39		130.944,51		
DEDUÇÕES (XXIX)				3.425.013,66		4.482.144,96		
Disponibilidade de Caixa				3.425.013,66		4.482.144,96		
Disponibilidade de Caixa Bruta				3.426.016,84		4.487.841,90		
(-) Restos a Pagar Processados (XXX)				1.003,18		5.696,94		
Demais Haveres Financeiros				0,00		0,00		
<b>DÍVIDA CONSOLIDADA LÍQUIDA (XXXI) = (XXVIII - XXIX)</b>				<b>-3.267.194,27</b>		<b>-4.351.200,45</b>		
<b>RESULTADO NOMINAL - Abaixo da Linha (XXXII) = (XXXIa - XXXIb)</b>				<b>1.084.006,18</b>				
<b>AJUSTE METODOLÓGICO</b>								<b>Até o Semestre / 2020</b>
VARIAÇÃO SALDO RPP = (XXXIII) = (XXXa - XXXb)								-4.693,76
RECEITA DE ALIENAÇÃO DE INVESTIMENTOS PERMANENTES (IX)								0,00
PASSIVOS RECONHECIDOS NA DC (XXXIV)								130.944,51
VARIAÇÃO CAMBIAL (XXXV)								0,00
PAGAMENTO DE PRECATÓRIOS INTEGRANTES DA DC (XXXVI)								0,00
AJUSTES RELATIVOS AO RPPS (XXXVII)								0,00
OUTROS AJUSTES (XXXVIII)								-142.083,12
<b>RESULTADO NOMINAL AJUSTADO - Abaixo da Linha (XXXIX) = (XXXII - XXXIII - IX + XXXIV + XXXV - XXXVI + XXXVII + XXXVIII)</b>								<b>1.077.561,33</b>
<b>RESULTADO PRIMÁRIO - Abaixo da Linha (XXXIX) = XXXVIII - (XXV - XXVI)</b>								<b>1.010.824,67</b>
<b>INFORMAÇÕES ADICIONAIS</b>								<b>PREVISÃO ORÇAMENTÁRIA</b>
SALDO DE EXERCÍCIOS ANTERIORES								2.174.609,50
Recursos Arrecadados em Exercícios Anteriores - RPPS								0,00
Superávit Financeiro Utilizado para Abertura e Reabertura de Créditos Adicionais								2.174.609,50
<b>RESERVA ORÇAMENTÁRIA DO RPPS</b>								<b>0,00</b>

FON TE: Sistema Elotech Gestão Pública, Unidade Responsável PREFEITURA MUNICIPAL DE LIDIANOPOLIS, emitido em 28/jan/2021 as 18h e 24m.



**MUNICÍPIO DE LIDIANOPOLIS**  
**PODER EXECUTIVO**  
**ESTADO DO PARANÁ**  
**RELATÓRIO RESUMIDO DA EXECUÇÃO ORÇAMENTÁRIA**  
**DEMONSTRATIVO DOS RESULTADOS PRIMÁRIO E NOMINAL**  
**ORÇAMENTOS FISCAL E DA SEGURIDADE SOCIAL**  
**JANEIRO A DEZEMBRO 2.020/SEMESTRAL JULHO-DEZEMBRO**

RREO – Anexo 6 (LRF, art 53, inciso III)

Em reais

---

ADAUTO APARECIDO MANDU  
PREFEITO MUNICIPAL

---

ANTONIO APARECIDO DOS SANTOS  
(CONTADOR)  
CONTADOR

---

JOSÉ ANTÔNIO DOMICIANO  
SECRETÁRIO DE FINANÇAS

---

JOSE GLAUCIO DO PRADO FILHO  
CONTROLE INTERNO



MUNICIPIO DE LIDIANOPOLIS  
 PODER EXECUTIVO  
 ESTADO DO PARANÁ  
 RELATÓRIO RESUMIDO DA EXECUÇÃO ORÇAMENTÁRIA  
**DEMONSTRATIVO DAS RECEITAS DE OPERAÇÕES DE CRÉDITO E DESPESAS DE CAPITAL**  
 (REGRA DE OURO)  
 ORÇAMENTOS FISCAL E DA SEGURIDADE SOCIAL  
 JANEIRO A DEZEMBRO 2.020/BIMESTRE NOVEMBRO-DEZEMBRO

RREO – ANEXO 9 (LRF, Art. 53, inciso I)

Em Reais

<b><u>RECEITAS</u></b>	PREVISÃO ATUALIZADA (a)	RECEITAS REALIZADAS (b)	SALDO NÃO REALIZADO (c) = (a - b)
RECEITAS DE OPERAÇÕES DE CRÉDITO (I)	300.000,00	0,00	300.000,00
<b><u>DESPESAS</u></b>	DOTAÇÃO ATUALIZADA (d)	DESPESAS EMPENHADAS (e)	SALDO NÃO EXECUTADO (f) = (d - e)
DESPESAS DE CAPITAL	5.803.301,49	2.644.342,15	3.158.959,34
Investimentos	5.776.345,38	2.617.467,27	3.158.878,11
Inversões Financeiras	0,00	0,00	0,00
Amortização da Dívida	26.956,11	26.874,88	81,23
(-) Incentivos Fiscais a Contribuinte	0,00	0,00	0,00
(-) Incentivos Fiscais a Contribuinte por Instituições Financeiras	0,00	0,00	0,00
DESPESA DE CAPITAL LÍQUIDA (II)	5.803.301,49	2.644.342,15	3.158.959,34
<b>RESULTADO PARA APURAÇÃO DA REGRA DE OUROS (III) = (II - I)</b>	<b>5.503.301,49</b>	<b>2.644.342,15</b>	<b>2.858.959,34</b>

FONTE: Sistema Elotech Gestão Pública, Unidade Responsável PREFEITURA MUNICIPAL DE LIDIANOPOLIS, emitido em 28/jan/2021 as 18h e 27m.

Nota: Operações de Crédito descritas na CF, art. 167, inciso III

\_\_\_\_\_  
 ADAUTO APARECIDO MANDU  
 PREFEITO MUNICIPAL

\_\_\_\_\_  
 ANTONIO APARECIDO DOS SANTOS  
 (CONTADOR)  
 CONTADOR

\_\_\_\_\_  
 JOSÉ ANTÔNIO DOMICIANO  
 SECRETÁRIO DE FINANÇAS

\_\_\_\_\_  
 JOSE GLAUCIO DO PRADO FILHO  
 CONTROLE INTERNO



**ESTADO DO PARANÁ**  
**RELATÓRIO RESUMIDO DA EXECUÇÃO ORÇAMENTÁRIA**  
**DEMONSTRATIVO DAS RECEITAS E DESPESAS PREVIDENCIÁRIAS DO REGIME**  
**PRÓPRIO DE PREVIDÊNCIA DOS SERVIDORES**  
**ORÇAMENTO DA SEGURIDADE SOCIAL**  
**JANEIRO A DEZEMBRO 2.020/SEMESTRAL JULHO-DEZEMBRO**

RREO – Anexo 4 (LRF, art 53, inciso II)

RS 1,00

**PLANO PREVIDENCIÁRIO**

RECEITAS PREVIDENCIÁRIAS - RPPS	PREVISÃO INICIAL	PREVISÃO ATUALIZADA	RECEITAS REALIZADAS	
			até o Semestre 2020	até o Semestre 2019
RECEITAS CORRENTES (I)	0,00	0,00	0,00	0,00
Receita de Contribuições dos Segurados	0,00	0,00	0,00	0,00
Pessoal Civil	0,00	0,00	0,00	0,00
Ativo	0,00	0,00	0,00	0,00
Inativo	0,00	0,00	0,00	0,00
Pensionista	0,00	0,00	0,00	0,00
Militar	0,00	0,00	0,00	0,00
Ativo	0,00	0,00	0,00	0,00
Inativo	0,00	0,00	0,00	0,00
Pensionista	0,00	0,00	0,00	0,00
Receita de Contribuições Patronais	0,00	0,00	0,00	0,00
Pessoal Civil	0,00	0,00	0,00	0,00
Ativo	0,00	0,00	0,00	0,00
Inativo	0,00	0,00	0,00	0,00
Pensionista	0,00	0,00	0,00	0,00
Militar	0,00	0,00	0,00	0,00
Ativo	0,00	0,00	0,00	0,00
Inativo	0,00	0,00	0,00	0,00
Pensionista	0,00	0,00	0,00	0,00
Receita Patrimonial	0,00	0,00	0,00	0,00
Receitas Imobiliárias	0,00	0,00	0,00	0,00
Receitas de Valores Mobiliários	0,00	0,00	0,00	0,00
Outras Receitas Patrimoniais	0,00	0,00	0,00	0,00
Receita de Serviços	0,00	0,00	0,00	0,00
Outras Receitas Correntes	0,00	0,00	0,00	0,00
Compensação Previdenciária do RGPS para o RPPS	0,00	0,00	0,00	0,00
Aportes Periódicos para Amortização de Déficit Atuarial do RPPS (II)	0,00	0,00	0,00	0,00
Demais Receitas Correntes	0,00	0,00	0,00	0,00
RECEITAS DE CAPITAL (III)	0,00	0,00	0,00	0,00
Alienação de Bens, Direitos e Ativos	0,00	0,00	0,00	0,00
Amortização de Empréstimos	0,00	0,00	0,00	0,00
Outras Receitas de Capital	0,00	0,00	0,00	0,00
<b>TOTAL DAS RECEITAS PREVIDENCIÁRIAS - RPPS (IV) = (I + III - II)</b>	<b>0,00</b>	<b>0,00</b>	<b>0,00</b>	<b>0,00</b>

DESPESAS PREVIDENCIÁRIAS - RPPS	DOTAÇÃO INICIAL	DOTAÇÃO ATUALIZADA	DESPESAS EMPENHADAS		DESPESAS LIQUIDADAS		INSCRITAS EM RESTOS A PAGAR NÃO PROCESSADOS	
			até o Semestre 2020	até o Semestre 2019	até o Semestre 2020	até o Semestre 2019	até o Semestre 2020	até o Semestre 2019
Benefícios - Civil	0,00	0,00	0,00	0,00	0,00	0,00	0,00	0,00
Aposentadorias	0,00	0,00	0,00	0,00	0,00	0,00	0,00	0,00
Pensões	0,00	0,00	0,00	0,00	0,00	0,00	0,00	0,00
Outros Benefícios Previdenciários	0,00	0,00	0,00	0,00	0,00	0,00	0,00	0,00
Benefícios - Militar	0,00	0,00	0,00	0,00	0,00	0,00	0,00	0,00
Reformas	0,00	0,00	0,00	0,00	0,00	0,00	0,00	0,00
Pensões	0,00	0,00	0,00	0,00	0,00	0,00	0,00	0,00
Outros Benefícios Previdenciários	0,00	0,00	0,00	0,00	0,00	0,00	0,00	0,00
Outras Despesas Previdenciárias	0,00	0,00	0,00	0,00	0,00	0,00	0,00	0,00
Compensação Previdenciária do RPPS para o RGPS	0,00	0,00	0,00	0,00	0,00	0,00	0,00	0,00
Demais Despesas Previdenciárias	0,00	0,00	0,00	0,00	0,00	0,00	0,00	0,00
<b>TOTAL DAS DESPESAS PREVIDENCIÁRIAS RPPS (V)</b>	<b>0,00</b>	<b>0,00</b>	<b>0,00</b>	<b>0,00</b>	<b>0,00</b>	<b>0,00</b>	<b>0,00</b>	<b>0,00</b>
<b>RESULTADO PREVIDENCIÁRIO (VI) = (IV - V)²</b>	<b>0,00</b>	<b>0,00</b>	<b>0,00</b>	<b>0,00</b>	<b>0,00</b>	<b>0,00</b>	<b>0,00</b>	<b>0,00</b>

RECURSOS RPPS ARRECADADOS EM EXERCÍCIOS ANTERIORES	PREVISÃO ORÇAMENTÁRIA
VALOR	0,00
RESERVA ORÇAMENTÁRIA DO RPPS	PREVISÃO ORÇAMENTÁRIA
VALOR	0,00



**ESTADO DO PARANÁ**  
**RELATÓRIO RESUMIDO DA EXECUÇÃO ORÇAMENTÁRIA**  
**DEMONSTRATIVO DAS RECEITAS E DESPESAS PREVIDENCIÁRIAS DO REGIME**  
**PRÓPRIO DE PREVIDÊNCIA DOS SERVIDORES**  
**ORÇAMENTO DA SEGURIDADE SOCIAL**  
**JANEIRO A DEZEMBRO 2.020/SEMESTRAL JULHO-DEZEMBRO**

RREO – Anexo 4 (LRF, art 53, inciso II)

RS 1,00

APORTES DE RECURSOS PARA O PLANO PREVIDENCIÁRIO DO RPPS	APORTES REALIZADOS	
	2020	2019
Plano de Amortização - Contribuição Patronal Suplementar		0,00
Plano de Amortização - Aporte Periódico de Valores Predefinidos		0,00
Outros Aportes para o RPPS		0,00
Recursos para Cobertura de Déficit Financeiro		0,00

BENS E DIREITOS DO RPPS	PERÍODO DE REFERÊNCIA	
	2020	2019
Caixa e Equivalentes de Caixa	0,00	0,00
Investimentos e Aplicações	0,00	0,00
Outros Bens e Direitos	0,00	0,00

**PLANO FINANCEIRO**

RECEITAS PREVIDENCIÁRIAS - RPPS	PREVISÃO INICIAL	PREVISÃO ATUALIZADA	RECEITAS REALIZADAS	
			até o Semestre 2020	até o Semestre 2019
RECEITAS CORRENTES (IX)	0,00	0,00	0,00	0,00
Receita de Contribuições dos Segurados	0,00	0,00	0,00	0,00
Pessoal Civil	0,00	0,00	0,00	0,00
Ativo	0,00	0,00	0,00	0,00
Inativo	0,00	0,00	0,00	0,00
Pensionista	0,00	0,00	0,00	0,00
Militar	0,00	0,00	0,00	0,00
Ativo	0,00	0,00	0,00	0,00
Inativo	0,00	0,00	0,00	0,00
Pensionista	0,00	0,00	0,00	0,00
Receita de Contribuições Patronais	0,00	0,00	0,00	0,00
Pessoal Civil	0,00	0,00	0,00	0,00
Ativo	0,00	0,00	0,00	0,00
Inativo	0,00	0,00	0,00	0,00
Pensionista	0,00	0,00	0,00	0,00
Militar	0,00	0,00	0,00	0,00
Ativo	0,00	0,00	0,00	0,00
Inativo	0,00	0,00	0,00	0,00
Pensionista	0,00	0,00	0,00	0,00
Receita Patrimonial	0,00	0,00	0,00	0,00
Receitas Imobiliárias	0,00	0,00	0,00	0,00
Receitas de Valores Mobiliários	0,00	0,00	0,00	0,00
Outras Receitas Patrimoniais	0,00	0,00	0,00	0,00
Receita de Serviços	0,00	0,00	0,00	0,00
Outras Receitas Correntes	0,00	0,00	0,00	0,00
Compensação Previdenciária do RGPS para o RPPS	0,00	0,00	0,00	0,00
Demais Receitas Correntes	0,00	0,00	0,00	0,00
RECEITAS DE CAPITAL (X)	0,00	0,00	0,00	0,00
Alienação de Bens, Direitos e Ativos	0,00	0,00	0,00	0,00
Amortização de Empréstimos	0,00	0,00	0,00	0,00
Outras Receitas de Capital	0,00	0,00	0,00	0,00
<b>TOTAL DAS RECEITAS PREVIDENCIÁRIAS - RPPS (XI) = (IX + X)</b>	<b>0,00</b>	<b>0,00</b>	<b>0,00</b>	<b>0,00</b>





ESTADO DO PARANÁ  
RELATÓRIO RESUMIDO DA EXECUÇÃO ORÇAMENTÁRIA  
DEMONSTRATIVO DAS RECEITAS E DESPESAS PREVIDENCIÁRIAS DO REGIME  
PRÓPRIO DE PREVIDÊNCIA DOS SERVIDORES  
ORÇAMENTO DA SEGURIDADE SOCIAL  
JANEIRO A DEZEMBRO 2.020/SEMESTRAL JULHO-DEZEMBRO

RREO – Anexo 4 (LRF, art 53, inciso II)

RS 1,00

DESPESAS PREVIDENCIÁRIAS - RPPS	DOTAÇÃO INICIAL	DOTAÇÃO ATUALIZADA	DESPESAS EMPENHADAS		DESPESAS LIQUIDADAS		INSCRITAS EM RESTOS A PAGAR NÃO PROCESSADOS	
			até o Semestre 2020	até o Semestre 2019	até o Semestre 2020	até o Semestre 2019	até o Semestre 2020	até o Semestre 2019
Benefícios - Civil	0,00	0,00	0,00	0,00	0,00	0,00	0,00	0,00
Aposentadorias	0,00	0,00	0,00	0,00	0,00	0,00	0,00	0,00
Pensões	0,00	0,00	0,00	0,00	0,00	0,00	0,00	0,00
Outros Benefícios Previdenciários	0,00	0,00	0,00	0,00	0,00	0,00	0,00	0,00
Benefícios - Militar	0,00	0,00	0,00	0,00	0,00	0,00	0,00	0,00
Reformas	0,00	0,00	0,00	0,00	0,00	0,00	0,00	0,00
Pensões	0,00	0,00	0,00	0,00	0,00	0,00	0,00	0,00
Outros Benefícios Previdenciários	0,00	0,00	0,00	0,00	0,00	0,00	0,00	0,00
Outras Despesas Previdenciárias	0,00	0,00	0,00	0,00	0,00	0,00	0,00	0,00
Compensação Previdenciária do RPPS para o RGPS	0,00	0,00	0,00	0,00	0,00	0,00	0,00	0,00
Demais Despesas Previdenciárias	0,00	0,00	0,00	0,00	0,00	0,00	0,00	0,00
<b>TOTAL DAS DESPESAS PREVIDENCIÁRIAS RPPS (X)</b>	<b>0,00</b>	<b>0,00</b>	<b>0,00</b>	<b>0,00</b>	<b>0,00</b>	<b>0,00</b>	<b>0,00</b>	<b>0,00</b>
<b>RESULTADO PREVIDENCIÁRIO (XI) = (IX - X)²</b>	<b>0,00</b>	<b>0,00</b>	<b>0,00</b>	<b>0,00</b>	<b>0,00</b>	<b>0,00</b>	<b>0,00</b>	<b>0,00</b>
<b>APORTES DE RECURSOS PARA O PLANO FINANCEIRO DO RPPS</b>	<b>APORTES REALIZADOS</b>							
Recursos para Cobertura de Insuficiências Financeiras	0,00							
Recursos para Formação de Reserva	0,00							
<b>RECEITAS DA ADMINISTRAÇÃO - RPPS</b>	<b>PREVISÃO INICIAL</b>	<b>PREVISÃO ATUALIZADA</b>	<b>RECEITAS REALIZADAS</b>					
			<b>até o Semestre 2020</b>	<b>até o Semestre 2019</b>				
RECEITAS CORRENTES	0,00	0,00	0,00	0,00	0,00			
<b>TOTAL DAS RECEITAS DA ADMINISTRAÇÃO RPPS - (XII)</b>	<b>0,00</b>	<b>0,00</b>	<b>0,00</b>	<b>0,00</b>	<b>0,00</b>			
<b>DESPESAS DA ADMINISTRAÇÃO - RPPS</b>	<b>DOTAÇÃO INICIAL</b>	<b>DOTAÇÃO ATUALIZADA</b>	<b>DESPESAS EMPENHADAS</b>		<b>DESPESAS LIQUIDADAS</b>		<b>INSCRITAS EM RESTOS A PAGAR NÃO PROCESSADOS</b>	
			<b>até o Semestre 2020</b>	<b>até o Semestre 2019</b>	<b>até o Semestre 2020</b>	<b>até o Semestre 2019</b>	<b>até o Semestre 2020</b>	<b>até o Semestre 2019</b>
DESPESAS CORRENTES (XIII)	0,00	0,00	0,00	0,00	0,00	0,00	0,00	0,00
DESPESAS DE CAPITAL (XIV)	0,00	0,00	0,00	0,00	0,00	0,00	0,00	0,00
<b>TOTAL DAS DESPESAS DA ADMINISTRAÇÃO RPPS (XV) = (XIII + XIV)</b>	<b>0,00</b>	<b>0,00</b>	<b>0,00</b>	<b>0,00</b>	<b>0,00</b>	<b>0,00</b>	<b>0,00</b>	<b>0,00</b>
<b>RESULTADO DA ADMINISTRAÇÃO RPPS (XVI) = (XII - XV)</b>	<b>0,00</b>	<b>0,00</b>	<b>0,00</b>	<b>0,00</b>	<b>0,00</b>	<b>0,00</b>	<b>0,00</b>	<b>0,00</b>

ADAUTO APARECIDO MANDU  
PREFEITO MUNICIPAL

ANTONIO APARECIDO DOS SANTOS  
(CONTADOR)  
CONTADOR

JOSÉ ANTÔNIO DOMICIANO  
SECRETÁRIO DE FINANÇAS

JOSE GLAUCIO DO PRADO FILHO  
CONTROLE INTERNO



MUNICÍPIO DE LIDIANOPOLIS  
PODER EXECUTIVO  
ESTADO DO PARANÁ  
RELATÓRIO RESUMIDO DA EXECUÇÃO ORÇAMENTÁRIA  
DEMONSTRATIVO DA PROJEÇÃO ATUARIAL DO REGIME  
DE PREVIDÊNCIA SOCIAL DOS SERVIDORES PÚBLICOS  
ORÇAMENTO FISCAL E DA SEGURIDADE SOCIAL  
2019 a 2094

RREO – ANEXO 10 (LRF, art. 53, § 1º, inciso II)

Em Reais

PLANO PREVIDENCIÁRIO				
EXERCÍCIO	RECEITAS PREVIDENCIÁRIAS (a)	DESPESAS PREVIDENCIÁRIAS (b)	RESULTADO PREVIDENCIÁRIO (c) = (a-b)	SALDO FINANCEIRO DO EXERCÍCIO (d) = ("d" exerc. Anterior) + (c)
2019	0,00	0,00	0,00	0,00
2020	0,00	0,00	0,00	0,00
2021	0,00	0,00	0,00	0,00
2022	0,00	0,00	0,00	0,00
2023	0,00	0,00	0,00	0,00
2024	0,00	0,00	0,00	0,00
2025	0,00	0,00	0,00	0,00
2026	0,00	0,00	0,00	0,00
2027	0,00	0,00	0,00	0,00
2028	0,00	0,00	0,00	0,00
2029	0,00	0,00	0,00	0,00
2030	0,00	0,00	0,00	0,00
2031	0,00	0,00	0,00	0,00
2032	0,00	0,00	0,00	0,00
2033	0,00	0,00	0,00	0,00
2034	0,00	0,00	0,00	0,00
2035	0,00	0,00	0,00	0,00
2036	0,00	0,00	0,00	0,00
2037	0,00	0,00	0,00	0,00
2038	0,00	0,00	0,00	0,00
2039	0,00	0,00	0,00	0,00
2040	0,00	0,00	0,00	0,00
2041	0,00	0,00	0,00	0,00
2042	0,00	0,00	0,00	0,00
2043	0,00	0,00	0,00	0,00
2044	0,00	0,00	0,00	0,00
2045	0,00	0,00	0,00	0,00
2046	0,00	0,00	0,00	0,00
2047	0,00	0,00	0,00	0,00
2048	0,00	0,00	0,00	0,00
2049	0,00	0,00	0,00	0,00
2050	0,00	0,00	0,00	0,00
2051	0,00	0,00	0,00	0,00
2052	0,00	0,00	0,00	0,00
2053	0,00	0,00	0,00	0,00
2054	0,00	0,00	0,00	0,00
2055	0,00	0,00	0,00	0,00
2056	0,00	0,00	0,00	0,00
2057	0,00	0,00	0,00	0,00
2058	0,00	0,00	0,00	0,00
2059	0,00	0,00	0,00	0,00
2060	0,00	0,00	0,00	0,00
2061	0,00	0,00	0,00	0,00
2062	0,00	0,00	0,00	0,00
2063	0,00	0,00	0,00	0,00
2064	0,00	0,00	0,00	0,00
2065	0,00	0,00	0,00	0,00
2066	0,00	0,00	0,00	0,00
2067	0,00	0,00	0,00	0,00
2068	0,00	0,00	0,00	0,00
2069	0,00	0,00	0,00	0,00



MUNICÍPIO DE LIDIANOPOLIS  
PODER EXECUTIVO  
ESTADO DO PARANÁ  
RELATÓRIO RESUMIDO DA EXECUÇÃO ORÇAMENTÁRIA  
DEMONSTRATIVO DA PROJEÇÃO ATUARIAL DO REGIME  
DE PREVIDÊNCIA SOCIAL DOS SERVIDORES PÚBLICOS  
ORÇAMENTO FISCAL E DA SEGURIDADE SOCIAL  
2019 a 2094

RREO – ANEXO 10 (LRF, art. 53, § 1º, inciso II)

					Em Reais
2070	0,00	0,00	0,00	0,00	0,00
2071	0,00	0,00	0,00	0,00	0,00
2072	0,00	0,00	0,00	0,00	0,00
2073	0,00	0,00	0,00	0,00	0,00
2074	0,00	0,00	0,00	0,00	0,00
2075	0,00	0,00	0,00	0,00	0,00
2076	0,00	0,00	0,00	0,00	0,00
2077	0,00	0,00	0,00	0,00	0,00
2078	0,00	0,00	0,00	0,00	0,00
2079	0,00	0,00	0,00	0,00	0,00
2080	0,00	0,00	0,00	0,00	0,00
2081	0,00	0,00	0,00	0,00	0,00
2082	0,00	0,00	0,00	0,00	0,00
2083	0,00	0,00	0,00	0,00	0,00
2084	0,00	0,00	0,00	0,00	0,00
2085	0,00	0,00	0,00	0,00	0,00
2086	0,00	0,00	0,00	0,00	0,00
2087	0,00	0,00	0,00	0,00	0,00
2088	0,00	0,00	0,00	0,00	0,00
2089	0,00	0,00	0,00	0,00	0,00
2090	0,00	0,00	0,00	0,00	0,00
2091	0,00	0,00	0,00	0,00	0,00
2092	0,00	0,00	0,00	0,00	0,00
2093	0,00	0,00	0,00	0,00	0,00
2094	0,00	0,00	0,00	0,00	0,00



MUNICÍPIO DE LIDIANOPOLIS  
PODER EXECUTIVO  
ESTADO DO PARANÁ  
RELATÓRIO RESUMIDO DA EXECUÇÃO ORÇAMENTÁRIA  
DEMONSTRATIVO DA PROJEÇÃO ATUARIAL DO REGIME  
DE PREVIDÊNCIA SOCIAL DOS SERVIDORES PÚBLICOS  
ORÇAMENTO FISCAL E DA SEGURIDADE SOCIAL  
2019 a 2094

RREO – ANEXO 10 (LRF, art. 53, § 1º, inciso II)

Em Reais

PLANO FINANCEIRO						
EXERCÍCIO	RECEITAS PREVIDENCIÁRIAS (a)	DESPESAS PREVIDENCIÁRIAS (b)	RESULTADO PREVIDENCIÁRIO (c) = (a-b)	SALDO FINANCEIRO DO EXERCÍCIO (d) = ("d" exerc. Anterior ) + (c)		
2019	0,00	0,00	0,00	0,00	0,00	0,00
2020	0,00	0,00	0,00	0,00	0,00	0,00
2021	0,00	0,00	0,00	0,00	0,00	0,00
2022	0,00	0,00	0,00	0,00	0,00	0,00
2023	0,00	0,00	0,00	0,00	0,00	0,00
2024	0,00	0,00	0,00	0,00	0,00	0,00
2025	0,00	0,00	0,00	0,00	0,00	0,00
2026	0,00	0,00	0,00	0,00	0,00	0,00
2027	0,00	0,00	0,00	0,00	0,00	0,00
2028	0,00	0,00	0,00	0,00	0,00	0,00
2029	0,00	0,00	0,00	0,00	0,00	0,00
2030	0,00	0,00	0,00	0,00	0,00	0,00
2031	0,00	0,00	0,00	0,00	0,00	0,00
2032	0,00	0,00	0,00	0,00	0,00	0,00
2033	0,00	0,00	0,00	0,00	0,00	0,00
2034	0,00	0,00	0,00	0,00	0,00	0,00
2035	0,00	0,00	0,00	0,00	0,00	0,00
2036	0,00	0,00	0,00	0,00	0,00	0,00
2037	0,00	0,00	0,00	0,00	0,00	0,00
2038	0,00	0,00	0,00	0,00	0,00	0,00
2039	0,00	0,00	0,00	0,00	0,00	0,00
2040	0,00	0,00	0,00	0,00	0,00	0,00
2041	0,00	0,00	0,00	0,00	0,00	0,00
2042	0,00	0,00	0,00	0,00	0,00	0,00
2043	0,00	0,00	0,00	0,00	0,00	0,00
2044	0,00	0,00	0,00	0,00	0,00	0,00
2045	0,00	0,00	0,00	0,00	0,00	0,00
2046	0,00	0,00	0,00	0,00	0,00	0,00
2047	0,00	0,00	0,00	0,00	0,00	0,00
2048	0,00	0,00	0,00	0,00	0,00	0,00
2049	0,00	0,00	0,00	0,00	0,00	0,00
2050	0,00	0,00	0,00	0,00	0,00	0,00
2051	0,00	0,00	0,00	0,00	0,00	0,00
2052	0,00	0,00	0,00	0,00	0,00	0,00
2053	0,00	0,00	0,00	0,00	0,00	0,00
2054	0,00	0,00	0,00	0,00	0,00	0,00
2055	0,00	0,00	0,00	0,00	0,00	0,00
2056	0,00	0,00	0,00	0,00	0,00	0,00
2057	0,00	0,00	0,00	0,00	0,00	0,00
2058	0,00	0,00	0,00	0,00	0,00	0,00
2059	0,00	0,00	0,00	0,00	0,00	0,00
2060	0,00	0,00	0,00	0,00	0,00	0,00
2061	0,00	0,00	0,00	0,00	0,00	0,00
2062	0,00	0,00	0,00	0,00	0,00	0,00
2063	0,00	0,00	0,00	0,00	0,00	0,00
2064	0,00	0,00	0,00	0,00	0,00	0,00
2065	0,00	0,00	0,00	0,00	0,00	0,00
2066	0,00	0,00	0,00	0,00	0,00	0,00
2067	0,00	0,00	0,00	0,00	0,00	0,00
2068	0,00	0,00	0,00	0,00	0,00	0,00
2069	0,00	0,00	0,00	0,00	0,00	0,00
2070	0,00	0,00	0,00	0,00	0,00	0,00



MUNICÍPIO DE LIDIANOPOLIS  
PODER EXECUTIVO  
ESTADO DO PARANÁ  
RELATÓRIO RESUMIDO DA EXECUÇÃO ORÇAMENTÁRIA  
DEMONSTRATIVO DA PROJEÇÃO ATUARIAL DO REGIME  
DE PREVIDÊNCIA SOCIAL DOS SERVIDORES PÚBLICOS  
ORÇAMENTO FISCAL E DA SEGURIDADE SOCIAL  
2019 a 2094

RREO – ANEXO 10 (LRF, art. 53, § 1º, inciso II)

					Em Reais
2071	0,00	0,00	0,00	0,00	0,00
2072	0,00	0,00	0,00	0,00	0,00
2073	0,00	0,00	0,00	0,00	0,00
2074	0,00	0,00	0,00	0,00	0,00
2075	0,00	0,00	0,00	0,00	0,00
2076	0,00	0,00	0,00	0,00	0,00
2077	0,00	0,00	0,00	0,00	0,00
2078	0,00	0,00	0,00	0,00	0,00
2079	0,00	0,00	0,00	0,00	0,00
2080	0,00	0,00	0,00	0,00	0,00
2081	0,00	0,00	0,00	0,00	0,00
2082	0,00	0,00	0,00	0,00	0,00
2083	0,00	0,00	0,00	0,00	0,00
2084	0,00	0,00	0,00	0,00	0,00
2085	0,00	0,00	0,00	0,00	0,00
2086	0,00	0,00	0,00	0,00	0,00
2087	0,00	0,00	0,00	0,00	0,00
2088	0,00	0,00	0,00	0,00	0,00
2089	0,00	0,00	0,00	0,00	0,00
2090	0,00	0,00	0,00	0,00	0,00
2091	0,00	0,00	0,00	0,00	0,00
2092	0,00	0,00	0,00	0,00	0,00
2093	0,00	0,00	0,00	0,00	0,00
2094	0,00	0,00	0,00	0,00	0,00

FONTE: Sistema Elotech Gestão Pública, Unidade Responsável PREFEITURA MUNICIPAL DE LIDIANOPOLIS, emitido em 28/jan/2021 as 18h e 28m.

---

ADAUTO APARECIDO MANDU  
PREFEITO MUNICIPAL

---

ANTONIO APARECIDO DOS SANTOS (CONTAD  
CONTADOR

---

JOSÉ ANTÔNIO DOMICIANO  
SECRETÁRIO DE FINANÇAS

---

JOSE GLAUCIO DO PRADO FILHO  
CONTROLE INTERNO



**MUNICÍPIO DE LIDIANOPOLIS**  
**PODER EXECUTIVO**  
**ESTADO DO PARANÁ**  
**LEI DE RESPONSABILIDADE FISCAL**  
**RELATÓRIO RESUMIDO DA EXECUÇÃO ORÇAMENTÁRIA**  
**DEMONSTRATIVO DA RECEITA CORRENTE LÍQUIDA**  
**1/2.020 A 12/2.020**

RREO – ANEXO 3 (LRF, Art. 53, inciso I)

R\$ 1,00

ESPECIFICAÇÃO	EVOLUÇÃO DA RECEITA REALIZADA NOS ÚLTIMOS 12 MESES												Total Últ. 12 meses	Previsão Exerc. Atual
	1 / 2.020	2 / 2.020	3 / 2.020	4 / 2.020	5 / 2.020	6 / 2.020	7 / 2.020	8 / 2.020	9 / 2.020	10 / 2.020	11 / 2.020	12 / 2.020		
<b>RECEITAS CORRENTES (I)</b>	<b>1.580.687,99</b>	<b>1.860.391,83</b>	<b>1.363.151,33</b>	<b>1.481.235,14</b>	<b>1.337.952,90</b>	<b>1.529.334,89</b>	<b>2.348.260,22</b>	<b>1.354.432,66</b>	<b>1.496.835,09</b>	<b>1.481.654,76</b>	<b>1.741.134,60</b>	<b>2.266.426,33</b>	<b>19.841.497,74</b>	<b>23.140.836,68</b>
Impostos, Taxas e Contribuições de Melhoria	45.923,83	52.544,36	54.771,69	93.510,68	67.172,73	89.303,54	256.808,98	72.545,51	70.529,15	54.749,49	122.202,42	136.757,29	1.116.819,67	822.685,50
IPTU	577,82	1.834,40	560,40	1.284,81	946,89	18.348,74	117.086,32	13.193,80	9.845,81	3.275,89	3.170,58	12.599,10	182.724,56	102.532,50
ISS	8.563,91	12.716,85	15.364,84	27.722,96	18.394,63	11.270,42	9.143,05	9.961,74	10.174,65	11.083,12	9.814,98	9.749,86	153.961,01	99.886,50
ITBI	10.865,40	14.288,64	15.800,00	42.080,00	27.000,00	37.500,00	108.405,50	25.960,00	23.430,00	10.690,00	48.100,00	59.850,00	423.969,54	281.137,50
IRRF	23.181,66	20.621,18	20.769,59	18.701,16	19.035,14	20.625,60	20.220,30	20.580,71	21.792,45	20.082,14	21.055,21	37.151,20	263.816,34	154.350,00
Outros Impostos, Taxas e Contribuições de Melhoria	2.735,04	3.083,29	2.276,86	3.721,75	1.796,07	1.558,78	1.953,81	2.849,26	5.286,24	9.618,34	40.061,65	17.407,13	92.348,22	184.779,00
Contribuições	17.240,93	18.674,79	16.146,89	19.591,23	16.743,07	18.447,43	32.339,77	18.691,69	18.340,66	17.686,19	19.647,27	19.566,56	233.116,48	196.085,50
Receita Patrimonial	4.019,82	3.438,82	4.998,88	1.062,41	36.464,44	2.012,00	1.787,64	1.126,58	479,79	-285,23	27.615,56	1.406,16	84.126,87	387.519,48
Rendimentos de Aplicação Financeira	4.019,82	3.438,82	4.998,88	1.062,41	36.464,44	2.012,00	1.787,64	1.126,58	479,79	-285,23	27.615,56	1.406,16	84.126,87	376.494,48
Outras Receitas Patrimoniais	0,00	0,00	0,00	0,00	0,00	0,00	0,00	0,00	0,00	0,00	0,00	0,00	0,00	11.025,00
Receita Agropecuária	619,64	611,89	641,98	622,00	572,77	382,34	381,97	345,19	794,53	656,79	614,33	609,03	6.852,46	17.640,00
Receita Industrial	0,00	0,00	0,00	0,00	0,00	0,00	0,00	0,00	0,00	0,00	0,00	0,00	0,00	0,00
Receita de Serviços	737,32	2.278,94	1.250,31	2.622,22	6.983,44	5.792,71	19.070,43	3.525,20	4.123,45	1.582,00	2.217,66	1.932,95	52.116,63	74.576,25
Transferências Correntes	1.512.146,45	1.782.843,03	1.285.341,58	1.363.826,60	1.210.016,45	1.407.026,78	2.037.871,43	1.258.038,99	1.402.567,51	1.407.265,52	1.568.837,36	2.106.154,34	18.341.936,04	21.635.849,61
Cota-Parte do FPM	808.350,50	1.168.030,37	682.979,69	669.471,30	699.445,93	569.386,51	981.564,10	623.513,17	502.245,34	675.819,51	895.747,58	1.335.628,82	9.612.182,82	12.652.500,00
Cota-Parte do ICMS	269.860,05	254.453,50	261.520,00	206.438,82	147.490,79	253.410,25	242.266,77	237.410,70	305.998,25	284.986,89	266.361,40	337.752,25	3.067.949,67	3.969.000,00
Cota-Parte do IPVA	143.699,59	67.666,93	71.452,66	25.456,81	16.190,98	14.363,96	18.650,18	17.250,72	10.421,22	9.901,34	8.549,14	17.074,97	420.678,50	606.375,00
Cota-Parte do ITR	725,95	137,32	207,90	0,00	489,23	154,80	0,00	430,98	25.297,20	31.749,56	2.932,76	2.046,01	64.171,71	99.225,00
Transferências LC 87/1996	0,00	0,00	0,00	0,00	0,00	0,00	0,00	0,00	0,00	0,00	0,00	0,00	0,00	33.075,00
Transferências LC 61/1989	3.565,94	3.887,95	3.588,02	3.219,94	3.210,47	2.887,17	3.468,30	4.011,13	4.711,55	5.392,18	5.910,75	6.216,59	50.069,99	66.150,00
Transferências do FUNDEB	187.528,32	183.930,14	136.060,18	130.447,80	100.369,56	109.484,34	138.098,89	126.774,88	147.158,23	149.111,28	125.493,80	172.980,65	1.707.438,07	2.053.800,00
Outras Transferências Correntes	98.416,10	104.736,82	129.533,13	328.791,93	242.819,49	457.339,75	653.823,19	248.647,41	406.735,72	250.304,76	263.841,93	234.455,05	3.419.445,28	2.155.724,61
Outras Receitas Correntes	0,00	0,00	0,00	0,00	0,00	6.370,09	0,00	159,50	0,00	0,00	0,00	0,00	6.529,59	6.480,34
DEDUÇÕES (II)	245.240,34	298.835,17	203.949,61	180.917,34	173.365,43	168.040,51	169.660,39	176.523,29	169.734,68	201.569,86	235.900,28	260.383,44	2.484.120,34	3.159.765,00
Compensação Financ. entre Regimes de Previdência	0,00	0,00	0,00	0,00	0,00	0,00	0,00	0,00	0,00	0,00	0,00	0,00	0,00	0,00
Contrib. do Servidor para o Plano de Previdência e Rendim. Aplic. Financeiras RPPS	0,00	0,00	0,00	0,00	0,00	0,00	0,00	0,00	0,00	0,00	0,00	0,00	0,00	0,00
Acórdão TCE/PR 1509/06 e 870/07 - IN 56/2011	0,00	0,00	0,00	0,00	0,00	0,00	0,00	0,00	0,00	0,00	0,00	0,00	0,00	0,00
TCE-PR	245.240,34	298.835,17	203.949,61	180.917,34	173.365,43	168.040,51	169.660,39	176.523,29	169.734,68	201.569,86	235.900,28	260.383,44	2.484.120,34	3.159.765,00
<b>RECEITA CORRENTE LÍQUIDA (III) = (I - II)</b>	<b>1.335.447,65</b>	<b>1.561.556,66</b>	<b>1.159.201,72</b>	<b>1.300.317,80</b>	<b>1.164.587,47</b>	<b>1.361.294,38</b>	<b>2.178.599,83</b>	<b>1.177.909,37</b>	<b>1.327.100,41</b>	<b>1.280.084,90</b>	<b>1.505.234,32</b>	<b>2.006.042,89</b>	<b>17.357.377,40</b>	<b>19.981.071,68</b>
( - ) Transferências obrigatórias da União relativas às emendas individuais (art. 166-A, § 1º, da CF) (IV)	0,00	0,00	0,00	0,00	0,00	0,00	0,00	0,00	0,00	0,00	0,00	100.000,00	100.000,00	0,00
<b>RECEITA CORRENTE LÍQUIDA AJUSTADA PARA CÁLCULO DOS LIMITES DE ENDIVIDAMENTO (V) = (III - IV)</b>	<b>1.335.447,65</b>	<b>1.561.556,66</b>	<b>1.159.201,72</b>	<b>1.300.317,80</b>	<b>1.164.587,47</b>	<b>1.361.294,38</b>	<b>2.178.599,83</b>	<b>1.177.909,37</b>	<b>1.327.100,41</b>	<b>1.280.084,90</b>	<b>1.505.234,32</b>	<b>1.906.042,89</b>	<b>17.257.377,40</b>	<b>19.981.071,68</b>
( - ) Transferências obrigatórias da União relativas às emendas de bancada (art. 166, § 16, da CF) (VI)	0,00	0,00	0,00	0,00	0,00	0,00	0,00	0,00	0,00	0,00	0,00	0,00	0,00	0,00
<b>RECEITA CORRENTE LÍQUIDA AJUSTADA PARA CÁLCULO DOS LIMITES DA DESPESA COM PESSOAL (VII) = (V - VI)</b>	<b>1.335.447,65</b>	<b>1.561.556,66</b>	<b>1.159.201,72</b>	<b>1.300.317,80</b>	<b>1.164.587,47</b>	<b>1.361.294,38</b>	<b>2.178.599,83</b>	<b>1.177.909,37</b>	<b>1.327.100,41</b>	<b>1.280.084,90</b>	<b>1.505.234,32</b>	<b>1.906.042,89</b>	<b>17.257.377,40</b>	<b>19.981.071,68</b>

FONTE: Sistema Elotech Gestão Pública, Unidade Responsável, emitido em 28/jan/2021 às 18h e 20m.



Assinado digitalmente por: MUNICIPIO DE LIDIANOPOLIS:95680831000168

PUBLICAÇÃO DO ORGÃO OFICIAL

Data da assinatura: 28/01/2021 às 20:05:34

**MUNICÍPIO DE LIDIANOPOLIS**  
**PODER EXECUTIVO**  
**ESTADO DO PARANÁ**  
**LEI DE RESPONSABILIDADE FISCAL**  
**RELATÓRIO RESUMIDO DA EXECUÇÃO ORÇAMENTÁRIA**  
**DEMONSTRATIVO DA RECEITA CORRENTE LÍQUIDA**  
**1/2.020 A 12/2.020**

RREO – ANEXO 3 (LRF, Art. 53, inciso I)

RS 1,00

---

ADAUTO APARECIDO MANDU  
PREFEITO MUNICIPAL

---

ANTONIO APARECIDO DOS SANTOS (CONTADOR)  
CONTADOR

---

JOSÉ ANTÔNIO DOMICIANO  
SECRETÁRIO DE FINANÇAS

---

JOSE GLAUCIO DO PRADO FILHO  
CONTROLE INTERNO



MUNICÍPIO DE LIDIANOPOLIS  
PODER EXECUTIVO  
ESTADO DO PARANÁ  
RELATÓRIO RESUMIDO DA EXECUÇÃO ORÇAMENTÁRIA  
**DEMONSTRATIVO SIMPLIFICADO DO RELATÓRIO RESUMIDO DA  
EXECUÇÃO ORÇAMENTÁRIA**  
ORÇAMENTO FISCAL E DA SEGURIDADE SOCIAL  
JANEIRO A DEZEMBRO 2.020/BIMESTRE NOVEMBRO-DEZEMBRO

LRF, Art. 48 - Anexo XIV

R\$ 1,00

<b>BALANÇO ORÇAMENTÁRIO</b>	<b>Até Período</b>
<b>RECEITAS</b>	
Previsão Inicial	19.400.000,00
Previsão Atualizada	23.050.182,59
Receitas Realizadas	19.847.662,45
Déficit Orçamentário	0,00
Saldos de Exercícios Anteriores (Utilizados para Créditos Adicionais)	2.174.609,50
<b>DESPESAS</b>	
Dotação Inicial	19.400.000,00
Dotação Atualizada	25.693.687,03
Despesas Empenhadas	18.296.007,87
Despesas Liquidadas	17.988.792,26
Despesas Pagas	17.983.653,40
Superávit Orçamentário	1.858.870,19
<b>DESPESAS POR FUNÇÃO / SUBFUNÇÃO</b>	<b>Até Período</b>
Despesas Empenhadas	18.296.007,87
Despesas Liquidadas	17.988.792,26
<b>RECEITA CORRENTE LÍQUIDA - RCL</b>	<b>Até Período</b>
Receita Corrente Líquida	17.357.377,40
Receita Corrente Líquida Ajustada para Cálculo dos Limites de Endividamento	17.257.377,40
Receita Corrente Líquida Ajustada para Cálculo dos Limites da Despesa com Pessoal	17.257.377,40





MUNICÍPIO DE LIDIANOPOLIS  
PODER EXECUTIVO  
ESTADO DO PARANÁ  
RELATÓRIO RESUMIDO DA EXECUÇÃO ORÇAMENTÁRIA  
**DEMONSTRATIVO SIMPLIFICADO DO RELATÓRIO RESUMIDO DA  
EXECUÇÃO ORÇAMENTÁRIA**  
ORÇAMENTO FISCAL E DA SEGURIDADE SOCIAL  
JANEIRO A DEZEMBRO 2.020/BIMESTRE NOVEMBRO-DEZEMBRO

RECEITAS E DESPESAS DO REGIME PRÓPRIO DE PREVIDÊNCIA DOS SERVIDORES		Até Período		
Regime Próprio de Previdência dos Servidores - PLANO PREVIDENCIÁRIO				
Receitas Previdenciárias Realizadas			0,00	
Despesas Previdenciárias Empenhadas			0,00	
Despesas Previdenciárias Liquidadas			0,00	
Resultado Previdenciário			0,00	
Regime Próprio de Previdência dos Servidores - PLANO FINANCEIRO				
Receitas Previdenciárias Realizadas			0,00	
Despesas Previdenciárias Empenhadas			0,00	
Despesas Previdenciárias Liquidadas			0,00	
Resultado Previdenciário			0,00	
RESULTADOS PRIMÁRIO E NOMINAL		Meta Fixada no AMF da LDO (a)	Resultado até o Período (b)	% em Relação à Meta (b/a)
Resultado Nominal		0,00	1.077.561,33	0,00
Resultado Primário		0,00	1.010.824,67	0,00



**MUNICÍPIO DE LIDIANOPOLIS**  
**PODER EXECUTIVO**  
**ESTADO DO PARANÁ**  
**RELATÓRIO RESUMIDO DA EXECUÇÃO ORÇAMENTÁRIA**  
**DEMONSTRATIVO SIMPLIFICADO DO RELATÓRIO RESUMIDO DA**  
**EXECUÇÃO ORÇAMENTÁRIA**  
**ORÇAMENTO FISCAL E DA SEGURIDADE SOCIAL**  
**JANEIRO A DEZEMBRO 2.020/BIMESTRE NOVEMBRO-DEZEMBRO**

RESTOS A PAGAR POR PODER E MINISTÉRIO PÚBLICO	Inscrito	Cancelado Até o Período	Pagamento Até o Período	Saldo a Pagar
RESTOS A PAGAR PROCESSADOS				
Poder Executivo	1.003,18	0,00	1.002,01	1,17
Poder Legislativo	0,00	0,00	0,00	0,00
Poder Judiciário	0,00	0,00	0,00	0,00
Ministério Público	0,00	0,00	0,00	0,00
Defensoria Pública	0,00	0,00	0,00	0,00
RESTOS A PAGAR NÃO PROCESSADOS				
Poder Executivo	863.096,57	5.405,98	812.320,59	45.370,00
Poder Legislativo	0,00	0,00	0,00	0,00
Poder Judiciário	0,00	0,00	0,00	0,00
Ministério Público	0,00	0,00	0,00	0,00
Defensoria Pública	0,00	0,00	0,00	0,00
<b>TOTAL</b>	<b>864.099,75</b>	<b>5.405,98</b>	<b>813.322,60</b>	<b>45.371,17</b>

DESPESAS COM MANUTENÇÃO E DESENVOLVIMENTO DO ENSINO	Valor Apurado Até Período	Limites Constitucionais Anuais	
		% Mínimo a Aplicar Exerc.	% Aplicado Até o Período
Mínimo Anual de <18% / 25%> das Receitas de Impostos em MDE	3.805.195,28	<18% / 25%>	26,72
Mínimo Anual de 60% do FUNDEB na Remuneração do Magistério com Ensino Fundamental e Médio	0,00	60%	0,00
Mínimo Anual de 60% do FUNDEB na Remuneração do Magistério com Educação Infantil e Ensino Fundamental	1.600.789,38	60%	92,29



**MUNICÍPIO DE LIDIANOPOLIS**  
**PODER EXECUTIVO**  
**ESTADO DO PARANÁ**  
**RELATÓRIO RESUMIDO DA EXECUÇÃO ORÇAMENTÁRIA**  
**DEMONSTRATIVO SIMPLIFICADO DO RELATÓRIO RESUMIDO DA**  
**EXECUÇÃO ORÇAMENTÁRIA**  
**ORÇAMENTO FISCAL E DA SEGURIDADE SOCIAL**  
**JANEIRO A DEZEMBRO 2.020/BIMESTRE NOVEMBRO-DEZEMBRO**

RECEITAS DE OPERAÇÕES DE CRÉDITO E DESPESAS DE CAPITAL	Valor Apurado Até Período		Saldo Não Realizado	
Receita de Operação de Crédito	0,00		300.000,00	
Despesa de Capital Líquida	2.644.342,15		3.158.959,34	
PROJEÇÃO ATUARIAL DOS REGIMES DE PREVIDÊNCIA	Exercício	10º Exercício	20º Exercício	35º Exercício
Plano Previdenciário				
Receitas Previdenciárias	0,00	0,00	0,00	0,00
Despesas Previdenciárias	0,00	0,00	0,00	0,00
Resultado Previdenciário	0,00	0,00	0,00	0,00
Plano Financeiro				
Receitas Previdenciárias	0,00	0,00	0,00	0,00
Despesas Previdenciárias	0,00	0,00	0,00	0,00
Resultado Previdenciário	0,00	0,00	0,00	0,00
RECEITA DA ALIENAÇÃO DE ATIVOS E APLICAÇÕES DE RECURSOS	Valor Apurado Até Período		Saldo a Realizar	
Receita da Alienação de Ativos	112.280,20		2.786,65	
Aplicação dos Recursos da Alienação de Ativos	260.906,28		69.490,00	
DESPESAS COM AÇÕES E SERVIÇOS PÚBLICOS DE SAÚDE	Valor Apurado Até Período	Limites Constitucionais Anuais		
		% Mínimo a Aplicar Exerc.	% Aplicado até o Período	
Despesas com Ações e Serviços Públicos de Saúde executadas com recursos de impostos	3.788.605,75	15,00	28,18	
DESPESAS DE CARÁTER CONTINUADO DERIVADAS DE PPP	VALOR APURADO NO EXERCÍCIO CORRENTE			
Total das Despesas Consideradas para o Limite / RCL (%)	0,00			



MUNICÍPIO DE LIDIANOPOLIS  
PODER EXECUTIVO  
ESTADO DO PARANÁ  
RELATÓRIO RESUMIDO DA EXECUÇÃO ORÇAMENTÁRIA  
**DEMONSTRATIVO SIMPLIFICADO DO RELATÓRIO RESUMIDO DA  
EXECUÇÃO ORÇAMENTÁRIA**  
ORÇAMENTO FISCAL E DA SEGURIDADE SOCIAL  
JANEIRO A DEZEMBRO 2.020/BIMESTRE NOVEMBRO-DEZEMBRO

FONTE: Sistema Elotech Gestão Pública, Unidade Responsável PREFEITURA MUNICIPAL DE LIDIANOPOLIS, emitido em 28/jan/2021 as 18h e 33m.

---

ADAUTO APARECIDO MANDU  
PREFEITO MUNICIPAL

---

ANTONIO APARECIDO DOS SANTOS (CONTAD  
CONTADOR

---

JOSÉ ANTÔNIO DOMICIANO  
SECRETÁRIO DE FINANÇAS

---

JOSE GLAUCIO DO PRADO FILHO  
CONTROLE INTERNO



**MUNICÍPIO DE LIDIANOPOLIS**  
**PODER EXECUTIVO**  
**ESTADO DO PARANÁ**  
**RELATÓRIO RESUMIDO DA EXECUÇÃO ORÇAMENTÁRIA**  
**DEMONSTRATIVO DOS RESTOS A PAGAR POR PODER E ÓRGÃO**  
**ORÇAMENTOS FISCAL E DA SEGURIDADE SOCIAL**  
**JANEIRO A DEZEMBRO 2.020/BIMESTRE NOVEMBRO-DEZEMBRO**

RREO – Anexo VII (LRF, art. 53, inciso V)

Em Reais

<b>PODER / ÓRGÃO</b>	<b>RESTOS A PAGAR PROCESSADOS</b>					<b>RESTOS A PAGAR NÃO PROCESSADOS</b>						<b>Saldo Total</b>  L=(e+k)
	Inscritos		Pagos (c)	Cancelados (d)	Saldo e=(a+b) - (c+d)	Inscritos		Liquidados (h)	Pagos (i)	Cancelados (j)	Saldo k=(f+g) - (i+j)	
	Em Exercícios Anteriores (a)	Em 31 de dezembro de 2019 (b)				Em Exercícios Anteriores (f)	Em 31 de dezembro de 2019 (g)					
<b>RESTOS A PAGAR (EXCETO INTRA-ORÇAMENTÁRIOS) (I)</b>	<b>1,17</b>	<b>1.002,01</b>	<b>1.002,01</b>	<b>0,00</b>	<b>1,17</b>	<b>56.565,44</b>	<b>806.531,13</b>	<b>812.320,59</b>	<b>812.320,59</b>	<b>5.405,98</b>	<b>45.370,00</b>	<b>45.371,17</b>
<b>PODER EXECUTIVO</b>	1,17	1.002,01	1.002,01	0,00	1,17	56.565,44	806.531,13	812.320,59	812.320,59	5.405,98	45.370,00	45.371,17
<b>RESTOS A PAGAR (INTRA-ORÇAMENTÁRIOS) (II)</b>	<b>0,00</b>	<b>0,00</b>	<b>0,00</b>	<b>0,00</b>	<b>0,00</b>	<b>0,00</b>	<b>0,00</b>	<b>0,00</b>	<b>0,00</b>	<b>0,00</b>	<b>0,00</b>	<b>0,00</b>
<b>TOTAL (III) = (I + II)</b>	<b>1,17</b>	<b>1.002,01</b>	<b>1.002,01</b>	<b>0,00</b>	<b>1,17</b>	<b>56.565,44</b>	<b>806.531,13</b>	<b>812.320,59</b>	<b>812.320,59</b>	<b>5.405,98</b>	<b>45.370,00</b>	<b>45.371,17</b>

FONTE: Sistema Elotech Gestão Pública, Unidade Responsável PREFEITURA MUNICIPAL DE LIDIANOPOLIS, emitido em 28/jan/2021 às 18h e 25m.

\_\_\_\_\_  
 ADAUTO APARECIDO MANDU  
 PREFEITO MUNICIPAL

\_\_\_\_\_  
 ANTONIO APARECIDO DOS SANTOS (CONTADO)  
 CONTADOR

\_\_\_\_\_  
 JOSÉ ANTÔNIO DOMICIANO  
 SECRETÁRIO DE FINANÇAS

\_\_\_\_\_  
 JOSE GLAUCIO DO PRADO FILHO  
 CONTROLE INTERNO



**MUNICÍPIO DE LIDIANOPOLIS**  
**PODER EXECUTIVO**  
**ESTADO DO PARANÁ**  
**RELATÓRIO RESUMIDO DA EXECUÇÃO ORÇAMENTÁRIA**  
**DEMONSTRATIVO DAS RECEITAS E DESPESAS COM AÇÕES E SERVIÇOS**  
**PÚBLICOS DE SAÚDE**  
**ORÇAMENTO FISCAL E DA SEGURIDADE SOCIAL**  
**JANEIRO A DEZEMBRO 2.020/BIMESTRE NOVEMBRO-DEZEMBRO**

RRRO – ANEXO XII (LC 141/2012, art. 35)

R\$ 1,00

RECEITAS RESULTANTES DE IMPOSTOS E TRANSFERÊNCIAS CONSTITUCIONAIS E LEGAIS	PREVISÃO INICIAL	PREVISÃO ATUALIZADA (a)	RECEITAS REALIZADAS	
			até o Bimestre (b)	% (b/a)*100
<b>RECEITA DE IMPOSTOS (I)</b>	637.906,50	637.906,50	1.024.471,45	160,60
Receita Resultante do Imposto Predial e Territorial Urbano - IPTU	102.532,50	102.532,50	182.724,56	178,21
IPTU	77.175,00	77.175,00	156.284,72	202,51
Multas, Juros de Mora, Dívida Ativa e Outros Encargos do IPTU	25.357,50	25.357,50	26.439,84	104,27
Receita Resultante do Imposto sobre Transmissão Inter Vivos - ITBI	281.137,50	281.137,50	423.969,54	150,81
ITBI	280.035,00	280.035,00	423.969,54	151,40
Multas, Juros de Mora, Dívida Ativa e Outros Encargos do ITBI	1.102,50	1.102,50	0,00	0,00
Receita Resultante do Imposto sobre Serviços de Qualquer Natureza - ISS	99.886,50	99.886,50	153.961,01	154,14
ISS	99.225,00	99.225,00	152.973,25	154,17
Multas, Juros de Mora, Dívida Ativa e Outros Encargos do ISS	661,50	661,50	987,76	149,32
Receita Resultante do Imposto sobre a Renda e Proventos de Qualquer Natureza Retido na Fonte – IRRF	154.350,00	154.350,00	263.816,34	170,92
<b>RECEITA DE TRANSFERÊNCIAS CONSTITUCIONAIS E LEGAIS (II)</b>	16.323.825,00	16.323.825,00	12.420.604,12	76,09
Cota-Parte FPM	11.550.000,00	11.550.000,00	8.817.734,25	76,34
Cota-Parte ITR	99.225,00	99.225,00	64.171,71	64,67
Cota-Parte IPVA	606.375,00	606.375,00	420.678,50	69,38
Cota-Parte ICMS	3.969.000,00	3.969.000,00	3.067.949,67	77,30
Cota-Parte IPI-Exportação	66.150,00	66.150,00	50.069,99	75,69
Compensações Financeiras Provenientes de Impostos e Transferências Constitucionais	33.075,00	33.075,00	0,00	0,00
Desoneração ICMS (LC 87/96)	33.075,00	33.075,00	0,00	0,00
Outras	0,00	0,00	0,00	0,00
<b>TOTAL DAS RECEITAS RESULTANTES DE IMPOSTOS E TRANSFERÊNCIAS CONSTITUCIONAIS E LEGAIS - (III) = (I) + (II)</b>	<b>16.961.731,50</b>	<b>16.961.731,50</b>	<b>13.445.075,57</b>	<b>79,27</b>

DESPESAS COM AÇÕES E SERVIÇOS PÚBLICOS DE SAÚDE (ASPS) – POR SUBFUNÇÃO E CATEGORIA ECONÔMICA	DOTAÇÃO INICIAL	DOTAÇÃO ATUALIZADA (c)	DESPESAS EMPENHADAS		DESPESAS LIQUIDADAS		DESPESAS PAGAS		Inscritas em Restos a Pagar não Processados (g)
			Até o Bimestre (d)	% (d/c) *100	Até o Bimestre (e)	% (e/c) *100	Até o Bimestre (f)	% (f/c) *100	
<b>ATENÇÃO BÁSICA (IV)</b>	2.124.120,25	2.215.628,70	1.536.122,97	69,33	1.536.122,97	69,33	1.536.122,97	69,33	0,00
Despesas Correntes	2.112.702,50	2.209.710,95	1.535.023,97	69,47	1.535.023,97	69,47	1.535.023,97	69,47	0,00
Despesas de Capital	11.417,75	5.917,75	1.099,00	18,57	1.099,00	18,57	1.099,00	18,57	0,00
<b>ASSISTÊNCIA HOSPITALAR E AMBULATORIAL (V)</b>	2.227.024,96	2.167.024,96	2.012.637,23	92,88	2.012.637,23	92,88	2.012.637,23	92,88	0,00
Despesas Correntes	2.227.024,96	2.167.024,96	2.012.637,23	92,88	2.012.637,23	92,88	2.012.637,23	92,88	0,00
Despesas de Capital	0,00	0,00	0,00	0,00	0,00	0,00	0,00	0,00	0,00
<b>SUPORTE PROFILÁTICO E TERAPÊUTICO (VI)</b>	230.000,00	230.000,00	160.027,08	69,58	160.027,08	69,58	160.027,08	69,58	0,00
Despesas Correntes	230.000,00	230.000,00	160.027,08	69,58	160.027,08	69,58	160.027,08	69,58	0,00
Despesas de Capital	0,00	0,00	0,00	0,00	0,00	0,00	0,00	0,00	0,00
<b>VIGILÂNCIA SANITÁRIA (VII)</b>	84.500,00	54.839,48	24.519,48	44,71	24.519,48	44,71	24.519,48	44,71	0,00
Despesas Correntes	84.500,00	54.839,48	24.519,48	44,71	24.519,48	44,71	24.519,48	44,71	0,00
Despesas de Capital	0,00	0,00	0,00	0,00	0,00	0,00	0,00	0,00	0,00
<b>VIGILÂNCIA EPIDEMIOLÓGICA (VIII)</b>	75.800,00	75.800,00	0,00	0,00	0,00	0,00	0,00	0,00	0,00
Despesas Correntes	75.800,00	75.800,00	0,00	0,00	0,00	0,00	0,00	0,00	0,00
Despesas de Capital	0,00	0,00	0,00	0,00	0,00	0,00	0,00	0,00	0,00
<b>ALIMENTAÇÃO E NUTRIÇÃO (IX)</b>	0,00	0,00	0,00	0,00	0,00	0,00	0,00	0,00	0,00
Despesas Correntes	0,00	0,00	0,00	0,00	0,00	0,00	0,00	0,00	0,00
Despesas de Capital	0,00	0,00	0,00	0,00	0,00	0,00	0,00	0,00	0,00
<b>OUTRAS SUBFUNÇÕES (X)</b>	78.100,00	74.100,00	55.298,99	74,63	55.298,99	74,63	55.298,99	74,63	0,00
Despesas Correntes	74.100,00	74.100,00	55.298,99	74,63	55.298,99	74,63	55.298,99	74,63	0,00
Despesas de Capital	4.000,00	0,00	0,00	0,00	0,00	0,00	0,00	0,00	0,00
<b>TOTAL (XI) = (IV + V + VI + VII + VIII + IX + X)</b>	<b>4.819.545,21</b>	<b>4.817.393,14</b>	<b>3.788.605,75</b>	<b>78,64</b>	<b>3.788.605,75</b>	<b>78,64</b>	<b>3.788.605,75</b>	<b>78,64</b>	<b>0,00</b>



**MUNICÍPIO DE LIDIANOPOLIS**  
**PODER EXECUTIVO**  
**ESTADO DO PARANÁ**  
**RELATÓRIO RESUMIDO DA EXECUÇÃO ORÇAMENTÁRIA**  
**DEMONSTRATIVO DAS RECEITAS E DESPESAS COM AÇÕES E SERVIÇOS**  
**PÚBLICOS DE SAÚDE**  
**ORÇAMENTO FISCAL E DA SEGURIDADE SOCIAL**  
**JANEIRO A DEZEMBRO 2.020/BIMESTRE NOVEMBRO-DEZEMBRO**

RREO – ANEXO XII (LC 141/2012, art. 35)

R\$ 1,00

APURAÇÃO DO CUMPRIMENTO DO LIMITE MÍNIMO PARA APLICAÇÃO EM ASPs	DESPESAS EMPENHADAS (d)	DESPESAS LIQUIDADAS (e)	DESPESAS PAGAS (f)
TOTAL DAS DESPESAS COM ASPs (XII) = (XI)	3.788.605,75	3.788.605,75	3.788.605,75
(-) RESTOS A PAGAR NÃO PROCESSADOS INSCRITOS INDEVIDAMENTE NO EXERCÍCIO SEM DISPONIBILIDADE FINANCEIRA (XIII)	0,00	0,00	0,00
(-) DESPESAS CUSTEADAS COM RECURSOS VINCULADOS À PARCELA DO PERCENTUAL MÍNIMO QUE NÃO FOI APLICADA EM ASPs EM EXERCÍCIOS ANTERIORES (XIV)	0,00	0,00	0,00
(-) DESPESAS CUSTEADAS COM DISPONIBILIDADE DE CAIXA VINCULADA AOS RESTOS A PAGAR CANCELADOS (XV)	0,00	0,00	0,00
<b>(=) VALOR APLICADO EM ASPs (XVI) = (XII - XIII - XIV - XV)</b>	<b>3.788.605,75</b>	<b>3.788.605,75</b>	<b>3.788.605,75</b>
DESPESA MÍNIMA A SER APLICADA EM ASPs (XVII) = (III) X 15% (LC 141/2012)		2.016.761,34	
DIFERENÇA ENTRE O VALOR APLICADO E A DESPESA MÍNIMA A SER APLICADA (XVIII) = (XVI (D OU E) - XVII) <sup>1</sup>		1.771.844,41	
LIMITE NÃO CUMPRIDO (XIX) = (XVIII) (QUANDO VALOR FOR INFERIOR A ZERO)		0,00	
<b>PERCENTUAL DA RECEITA DE IMPOSTOS E TRANSFERÊNCIAS CONSTITUCIONAIS E LEGAIS APLICADO EM ASPs (XVI / III)*100 (MÍNIMO DE 15% CONFORME LC Nº 141/2012 OU % DA LEI ORGÂNICA MUNICIPAL)</b>		<b>28,18</b>	

CONTROLE DO VALOR REFERENTE AO PERCENTUAL MÍNIMO NÃO CUMPRIDO EM EXERCÍCIOS ANTERIORES PARA FINS DE APLICAÇÃO DOS RECURSOS VINCULADOS CONFORME ARTIGOS 25 E 26 DA LC 141/2012	LIMITE NÃO CUMPRIDO				Saldo Final (Não Aplicado) <sup>1</sup> (l) = (h - (i ou j))
	Saldo Inicial (no exercício atual) (h)	Despesas Custeadas no Exercício de Referência			
		Empenhadas (i)	Liquidadas (j)	Pagas (k)	
DIFERENÇA DE LIMITE NÃO CUMPRIDO EM 2020					
DIFERENÇA DE LIMITE NÃO CUMPRIDO EM 2019					
DIFERENÇA DE LIMITE NÃO CUMPRIDO EM EXERCÍCIOS ANTERIORES					
<b>TOTAL DA DIFERENÇA DE LIMITE NÃO CUMPRIDO EM EXERCÍCIOS ANTERIORES (XX)</b>					



**MUNICÍPIO DE LIDIANOPOLIS**  
**PODER EXECUTIVO**  
**ESTADO DO PARANÁ**  
**RELATÓRIO RESUMIDO DA EXECUÇÃO ORÇAMENTÁRIA**  
**DEMONSTRATIVO DAS RECEITAS E DESPESAS COM AÇÕES E SERVIÇOS**  
**PÚBLICOS DE SAÚDE**  
**ORÇAMENTO FISCAL E DA SEGURIDADE SOCIAL**  
**JANEIRO A DEZEMBRO 2.020/BIMESTRE NOVEMBRO-DEZEMBRO**

RREO – ANEXO XII (LC 141/2012, art. 35)

RS 1,00

**EXECUÇÃO DE RESTOS A PAGAR**

EXERCÍCIO DO EMPENHO	Valor Mínimo para aplicação em ASPS (m)	Valor aplicado em ASPS no exercício (n)	Valor aplicado além do limite mínimo (o) = (n - m), se < 0, então (o) = 0	Total inscrito em RP no exercício (p)	RPNP Inscrito indevidamente no Exercício sem Disponibilidade e Financeira (q) = (XIVd)	Valor Inscrito em RP considerado no Limite (r) = (p - (o + q)) se < 0, então (r) = 0	Total de RP pagos (s)	Total de RP a pagar (t)	Total de RP cancelados ou prescritos (u)	Diferença entre valor aplicado e o total de RP cancelados (v) = ((o + q) - u)
Empenho de 2020 (Regra Nova)										
Empenho de 2019 (Regra Nova)										
Empenho de 2018										
Empenho de 2017										
Empenho de 2016 e anteriores										
<b>TOTAL DOS RESTOS A PAGAR CANCELADOS OU PRESCRITOS ATÉ O FINAL DO EXERCÍCIO ATUAL QUE AFETARAM O CUMPRIMENTO DO LIMITE (XXI)</b>										
<b>TOTAL DOS RESTOS A PAGAR CANCELADOS OU PRESCRITOS ATÉ O FINAL DO EXERCÍCIO ANTERIOR QUE AFETARAM O CUMPRIMENTO DO LIMITE (XXII)</b>										
<b>TOTAL DOS RESTOS A PAGAR CANCELADOS OU PRESCRITOS NO EXERCÍCIO ATUAL QUE AFETARAM O CUMPRIMENTO DO LIMITE (XXIII) = (XXI - XVII)</b>										

CONTROLE DOS RESTOS A PAGAR CANCELADOS OU PRESCRITOS PARA FINS DE APLICAÇÃO DA DISPONIBILIDADE DE CAIXA CONFORME ARTIGO 24, § 1º e 2º DA LC 141/2012	RESTOS A PAGAR CANCELADOS OU PRESCRITOS			
	Saldo Inicial (w)	Despesas custeadas no exercício de referência		Saldo Final (não aplicado)1 (aa) = (w - (x ou y))
		Empenhos (x)	Liquidada (y)	
Restos a Pagar Cancelados ou Prescritos em 2020	0,00			
<b>TOTAL DE RESTOS A PAGAR CANCELADOS OU PRESCRITOS A COMPENSAR (XXVII)</b>	<b>0,00</b>			

RECEITAS ADICIONAIS PARA O FINANCIAMENTO DA SAÚDE NÃO COMPUTADAS NO CÁLCULO DO MÍNIMO	PREVISÃO INICIAL	PREVISÃO ATUALIZADA (a)	RECEITAS REALIZADAS	
			até o Bimestre (b)	% (b/a)*100
RECEITAS DE TRANSFERÊNCIAS PARA A SAÚDE (XXVIII)	1.054.150,00	1.810.106,00	1.868.246,32	103,21
Proveniente da União	557.650,00	884.606,00	1.242.840,55	140,50
Proveniente dos Estados	496.500,00	925.500,00	625.405,77	67,57
Proveniente de Outros Municípios	0,00	0,00	0,00	0,00
RECEITA DE OPERAÇÕES DE CRÉDITO INTERNAS E EXTERNAS VINCULADAS A SAÚDE (XXIX)	0,00	0,00	0,00	0,00
OUTRAS RECEITAS (XXX)	16,54	10.017,54	10.482,04	104,64
<b>TOTAL DE RECEITAS ADICIONAIS PARA FINANCIAMENTO DA SAÚDE (XXXI) = (XXVIII + XXIX + XXX)</b>	<b>1.054.166,54</b>	<b>1.820.123,54</b>	<b>1.878.728,36</b>	<b>103,22</b>





**MUNICÍPIO DE LIDIANOPOLIS**  
**PODER EXECUTIVO**  
**ESTADO DO PARANÁ**  
**RELATÓRIO DE GESTÃO FISCAL**  
**DEMONSTRATIVO DA DISPONIBILIDADE DE CAIXA E DOS RESTOS A PAGAR**  
**ORÇAMENTO FISCAL E DA SEGURIDADE SOCIAL**  
**JANEIRO A DEZEMBRO DE 2.020**

RGF - ANEXO V (LRF, Art. 55, inciso III, alínea "a" )

RS 1,00

IDENTIFICAÇÃO DOS RECURSOS	DISPONIBILIDADE DE CAIXA BRUTA  (a)	OBRIGAÇÕES FINANCEIRAS				INSUFICIÊNCIA FINANCEIRA VERIFICADA NO CONSÓRCIO PÚBLICO  (f)	DISPONIBILIDADE DE CAIXA LÍQUIDA (ANTES DA INSCRIÇÃO EM RESTOS A PAGAR NÃO PROCESSADOS)  (g) = (a - (b + c + d + e) - f)	RESTOS A PAGAR EMPENHADOS E NÃO LIQUIDADOS DO EXERCÍCIO  (h)	EMPENHOS NÃO LIQUIDADOS CANCELADOS (NÃO INSCRITOS POR INSUFICIÊNCIA FINANCEIRA)	DISPONIBILIDADE DE CAIXA LÍQUIDA (APÓS A INSCRIÇÃO EM RESTOS A PAGAR NÃO PROCESSADOS DO EXERCÍCIO)  (i) = (g - h)
		Restos a Pagar Liquidados e Não Pagos		Restos a Pagar Empenhados e Não Liquidados de Exercícios Anteriores  (d)	Demais Obrigações Financeiras  (e)					
		De Exercícios Anteriores  (b)	Do Exercício  (c)							
<b>TOTAL RECURSOS NÃO VINCULADOS (I)</b>	<b>1.361.621,83</b>	<b>0,27</b>	<b>4.877,69</b>	<b>0,00</b>	<b>0,00</b>	<b>0,00</b>	<b>1.356.743,87</b>	<b>15.648,79</b>	<b>0,00</b>	<b>1.341.095,08</b>
Recursos Ordinários	1.361.621,83	0,27	4.877,69	0,00	0,00	0,00	1.356.743,87	15.648,79	0,00	1.341.095,08
Outros Recursos não Vinculados	0,00	0,00	0,00	0,00	0,00	0,00	0,00	0,00	0,00	0,00
<b>TOTAL RECURSOS VINCULADOS (II)</b>	<b>3.126.220,07</b>	<b>0,90</b>	<b>818,08</b>	<b>45.370,00</b>	<b>24.510,11</b>	<b>0,00</b>	<b>3.055.520,98</b>	<b>291.566,82</b>	<b>0,13</b>	<b>2.763.954,16</b>
Receitas de Impostos e de Transferência de Impostos - Educação	38.255,59	0,00	0,00	0,00	0,00	0,00	38.255,59	3.960,00	0,13	34.295,59
Transferências do FUNDEB	64.605,85	0,00	0,00	0,00	0,00	0,00	64.605,85	0,00	0,00	64.605,85
Outros Recursos Destinados à Educação	62.034,78	0,00	0,00	0,00	0,00	0,00	62.034,78	0,00	0,00	62.034,78
Receitas de Impostos e de Transferência de Impostos - Saúde	-297.084,70	0,00	0,00	0,00	0,00	0,00	-297.084,70	0,00	0,00	-297.084,70
Outros Recursos Destinados à Saúde	1.505.058,27	0,00	81,21	45.370,00	0,00	0,00	1.459.607,06	130,60	0,00	1.459.476,46
Recursos Destinados à Assistência Social	467.177,17	0,90	736,87	0,00	0,00	0,00	466.439,40	0,00	0,00	466.439,40
Recursos destinados ao RPPS - Plano Previdenciário	0,00	0,00	0,00	0,00	0,00	0,00	0,00	0,00	0,00	0,00
Recursos destinados ao RPPS - Plano Financeiro	0,00	0,00	0,00	0,00	0,00	0,00	0,00	0,00	0,00	0,00
Recursos de Operações de Crédito (exceto destinados à Educação e à Saúde)	0,00	0,00	0,00	0,00	0,00	0,00	0,00	0,00	0,00	0,00
Recursos de Alienação de Bens/Ativos	66.762,63	0,00	0,00	0,00	0,00	0,00	66.762,63	0,00	0,00	66.762,63
Outras Destinações Vinculadas de Recursos	1.219.410,48	0,00	0,00	0,00	24.510,11	0,00	1.194.900,37	287.476,22	0,00	907.424,15
<b>TOTAL (III) = (I + II)</b>	<b>4.487.841,90</b>	<b>1,17</b>	<b>5.695,77</b>	<b>45.370,00</b>	<b>24.510,11</b>	<b>0,00</b>	<b>4.412.264,85</b>	<b>307.215,61</b>	<b>0,13</b>	<b>4.105.049,24</b>

FON TE: Sistema Elotech Gestão Pública, Unidade Responsável PREFEITURA MUNICIPAL DE LIDIANOPOLIS, emitido em 28/jan/2021 as 18h e 07m.



MUNICÍPIO DE LIDIANOPOLIS  
PODER EXECUTIVO  
ESTADO DO PARANÁ  
RELATÓRIO DE GESTÃO FISCAL  
**DEMONSTRATIVO DA DISPONIBILIDADE DE CAIXA E DOS RESTOS A PAGAR**  
ORÇAMENTO FISCAL E DA SEGURIDADE SOCIAL  
JANEIRO A DEZEMBRO DE 2.020

RGF - ANEXO V (LRF, Art. 55, inciso III, alínea "a" )

RS 1,00

---

ADAUTO APARECIDO MANDU  
PREFEITO MUNICIPAL

---

ANTONIO APARECIDO DOS SANTOS (CONTADOR)  
CONTADOR

---

JOSÉ ANTÔNIO DOMICIANO  
SECRETÁRIO DE FINANÇAS

---

JOSE GLAUCIO DO PRADO FILHO  
CONTROLE INTERNO



MUNICÍPIO DE LIDIANOPOLIS  
 PODER EXECUTIVO  
 ESTADO DO PARANÁ  
 RELATÓRIO DE GESTÃO FISCAL  
**DEMONSTRATIVO DA DESPESA COM PESSOAL**  
 ORÇAMENTO FISCAL E DA SEGURIDADE SOCIAL  
 JANEIRO/2020 A DEZEMBRO/2020

RGF – ANEXO I (LRF, art. 55, inciso I, alínea "a")

R\$ 1,00

DESPESA COM PESSOAL	DESPESAS EXECUTADAS (Últimos 12 Meses)													INSCRITAS EM RESTOS A PAGAR NÃO PROCESSADOS (b)
	LÍQUIDAS												TOTAL (ÚLTIMOS 12 MESES) (a)	
	1 / 2.020	2 / 2.020	3 / 2.020	4 / 2.020	5 / 2.020	6 / 2.020	7 / 2.020	8 / 2.020	9 / 2.020	10 / 2.020	11 / 2.020	12 / 2.020		
DESPESA BRUTA COM PESSOAL (I)	693.347,00	669.532,94	689.487,97	674.303,35	664.760,19	660.061,27	744.922,18	693.554,13	693.075,87	678.927,67	689.334,78	1.329.552,44	8.880.859,79	0,00
Pessoal Ativo	689.918,30	657.153,93	680.625,82	665.441,20	659.131,07	656.612,77	741.473,68	679.286,49	689.627,37	675.479,17	685.886,28	1.322.655,44	8.803.291,52	0,00
Vencimentos, Vantagens e Outras Despesas Variáveis	565.631,90	538.846,59	557.547,39	544.129,29	540.345,51	536.503,81	619.502,32	555.630,97	564.508,11	552.148,71	561.285,01	1.082.252,35	7.218.331,96	0,00
Obrigações Patronais	124.286,40	118.307,34	123.078,43	121.311,91	118.785,56	120.108,96	121.971,36	123.655,52	125.119,26	123.330,46	124.601,27	240.403,09	1.584.959,56	0,00
Benefícios Previdenciários	0,00	0,00	0,00	0,00	0,00	0,00	0,00	0,00	0,00	0,00	0,00	0,00	0,00	0,00
Pessoal Inativo e Pensionistas	3.428,70	12.379,01	8.862,15	8.862,15	5.629,12	3.448,50	3.448,50	14.267,64	3.448,50	3.448,50	3.448,50	6.897,00	77.568,27	0,00
Aposentadorias, Reserva e Reformas	3.428,70	12.379,01	8.862,15	8.862,15	5.629,12	3.448,50	3.448,50	14.267,64	3.448,50	3.448,50	3.448,50	6.897,00	77.568,27	0,00
Pensões	0,00	0,00	0,00	0,00	0,00	0,00	0,00	0,00	0,00	0,00	0,00	0,00	0,00	0,00
Outros Benefícios Previdenciários	0,00	0,00	0,00	0,00	0,00	0,00	0,00	0,00	0,00	0,00	0,00	0,00	0,00	0,00
Outras Despesas de Pessoal decorrentes de Contratos de Terceirização (§ 1º do art. 18 da LRF)	0,00	0,00	0,00	0,00	0,00	0,00	0,00	0,00	0,00	0,00	0,00	0,00	0,00	0,00
Outras Despesas de Pessoal decorrentes de Contratos de Terceirização (exceto elemento 34)	0,00	0,00	0,00	0,00	0,00	0,00	0,00	0,00	0,00	0,00	0,00	0,00	0,00	0,00
DESPESAS NÃO COMPUTADAS (§ 1º do art. 19 da LRF) (II)	11.019,35	24.519,63	11.315,09	5.413,65	11.690,01	0,00	75.375,04	16.593,48	0,00	0,00	0,00	11.817,54	167.743,79	0,00
Indenizações por Demissão e Incentivos à Demissão Voluntária	11.019,35	24.519,63	11.315,09	5.413,65	11.690,01	0,00	3.146,91	16.593,48	0,00	0,00	0,00	11.817,54	95.515,66	0,00
Decorrentes de Decisão Judicial	0,00	0,00	0,00	0,00	0,00	0,00	72.228,13	0,00	0,00	0,00	0,00	0,00	72.228,13	0,00
Despesas de Exercícios Anteriores de período anterior ao da apuração	0,00	0,00	0,00	0,00	0,00	0,00	0,00	0,00	0,00	0,00	0,00	0,00	0,00	0,00
Inativos e Pensionistas com Recursos Vinculados	0,00	0,00	0,00	0,00	0,00	0,00	0,00	0,00	0,00	0,00	0,00	0,00	0,00	0,00
Instrução Normativa TCE/PR 56/2011	0,00	0,00	0,00	0,00	0,00	0,00	0,00	0,00	0,00	0,00	0,00	0,00	0,00	0,00
Pensionistas	0,00	0,00	0,00	0,00	0,00	0,00	0,00	0,00	0,00	0,00	0,00	0,00	0,00	0,00
IRRF	0,00	0,00	0,00	0,00	0,00	0,00	0,00	0,00	0,00	0,00	0,00	0,00	0,00	0,00
DESPESA LÍQUIDA COM PESSOAL (III) = (I - II)	682.327,65	645.013,31	678.172,88	668.889,70	653.070,18	660.061,27	669.547,14	676.960,65	693.075,87	678.927,67	689.334,78	1.317.734,90	8.713.116,00	0,00



MUNICÍPIO DE LIDIANOPOLIS  
PODER EXECUTIVO  
ESTADO DO PARANÁ  
RELATÓRIO DE GESTÃO FISCAL  
**DEMONSTRATIVO DA DESPESA COM PESSOAL**  
ORÇAMENTO FISCAL E DA SEGURIDADE SOCIAL  
JANEIRO/2020 A DEZEMBRO/2020

RGF – ANEXO I (LRF, art. 55, inciso I, alínea "a")

RS 1,00

<u>APURAÇÃO DO CUMPRIMENTO DO LIMITE LEGAL</u>	<b>VALOR</b>	<b>% SOBRE RCL AJUSTADA</b>
RECEITA CORRENTE LÍQUIDA - RCL (IV)	17.357.377,40	-
(-) Transferências obrigatórias da União relativas às emendas individuais (art. 166-A, §1º, da CF) (V)	100.000,00	-
(-) Transferências obrigatórias da União relativas às emendas de bancada (art. 166, § 16 da CF) (VI)	0,00	-
RECEITA CORRENTE LÍQUIDA AJUSTADA PARA CÁLCULO DOS LIMITES DA DESPESA COM PESSOAL (VII) = (IV - V - VI)	17.257.377,40	-
<b>DESPESA TOTAL COM PESSOAL – DTP (VIII) = (III a + III b)</b>	<b>8.713.116,00</b>	<b>50,49</b>
LIMITE MÁXIMO (IX) (incisos I, II e III, art. 20 da LRF)	9.318.983,80	54,00
LIMITE PRUDENCIAL (X) = (0,95 % IX) (parágrafo único do art. 22 da LRF)	8.853.034,61	51,30
LIMITE DE ALERTA (XI) = (0,90 % IX) (inciso II do § 1º do art. 59 da LRF)	8.387.085,42	48,60

FONTE: Sistema Elotech Gestão Pública, Unidade Responsável, emitido em 28/jan/2021 às 18h e 00m.

1. Nos demonstrativos elaborados no primeiro e no segundo quadrimestre de cada exercício, os valores de restos a pagar não processados inscritos em 31 de dezembro do exercício anterior continuarão a ser informados nesse campo. Esses valores não sofrem alteração pelo seu processamento, e somente no caso de cancelamento podem ser excluídos.

ADAUTO APARECIDO MANDU

PREFEITO MUNICIPAL

ANTONIO APARECIDO DOS SANTOS

(CONTADOR)  
CONTADOR

JOSÉ ANTÔNIO DOMICIANO

SECRETÁRIO DE FINANÇAS

JOSE GLAUCIO DO PRADO FILHO

CONTROLE INTERNO



ESTADO DO PARANÁ  
RELATÓRIO DE GESTÃO FISCAL  
DEMONSTRATIVO DA DÍVIDA CONSOLIDADA LÍQUIDA  
ORÇAMENTO FISCAL E DA SEGURIDADE SOCIAL  
JANEIRO A DEZEMBRO / 2.020

RGF – ANEXO 2 (LRF, Art. 55, inciso I, alínea “b”)

R\$ 1,00

<b><u>DÍVIDA CONSOLIDADA</u></b>	<b>SALDO DO EXERCÍCIO ANTERIOR</b>	<b>SALDO DO EXERCÍCIO DE 2020</b>	
		<b>Até 1º Sem.</b>	<b>Até 2º Sem.</b>
<b>DÍVIDA CONSOLIDADA - DC (I)</b>	157.819,39	143.927,97	130.944,51
Dívida Mobiliária	0,00	0,00	0,00
Dívida Contratual	157.819,39	143.927,97	130.944,51
Empréstimos	0,00	0,00	0,00
Interna	0,00	0,00	0,00
Externa	0,00	0,00	0,00
Reestruturação da Dívida de Estados e Municípios	0,00	0,00	0,00
Financiamentos	0,00	0,00	0,00
Internos	0,00	0,00	0,00
Externos	0,00	0,00	0,00
Parcelamento e Renegociação de dívidas	157.819,39	143.927,97	130.944,51
De Tributos	19.986,52	16.791,37	14.643,03
De Contribuições Previdenciárias	137.832,87	127.136,60	116.301,48
Demais Contribuições Sociais	0,00	0,00	0,00
Do FGTS	0,00	0,00	0,00
Com Instituição Não Financeira	0,00	0,00	0,00
Demais Dívidas Contratuais	0,00	0,00	0,00
Precatórios Posteriores a 05/05/2000 (Inclusive) – Vencidos e não Pagos	0,00	0,00	0,00
Outras Dívidas	0,00	0,00	0,00
<b>DEDUÇÕES (II)</b>	3.411.085,25	3.129.617,82	4.457.634,85
Disponibilidade de Caixa	3.411.085,25	3.129.617,82	4.457.634,85
Disponibilidade de Caixa Bruta	3.412.088,43	3.294.255,15	4.463.331,79
(-) Restos a Pagar Processados (Exceto Precatórios)	1.003,18	164.637,33	5.696,94
Demais Haveres Financeiros	0,00	0,00	0,00
<b>DÍVIDA CONSOLIDADA LÍQUIDA - DCL (III) = (I-II)</b>	-3.253.265,86	-2.985.689,85	-4.326.690,34
<b>RECEITA CORRENTE LÍQUIDA - RCL (IV)</b>	6.295.047,30	14.177.452,98	17.357.377,40
( - ) Transferências obrigatórias da União relativas às emendas individuais (art. 166-A, § 1º, da CF) (V)	0,00	0,00	100.000,00
<b>RECEITA CORRENTE LÍQUIDA AJUSTADA PARA CÁLCULO DOS LIMITES DE ENDIVIDAMENTO (VI = (IV - V))</b>	6.295.047,30	14.177.452,98	17.257.377,40
<b>% DA DC SOBRE RCL AJUSTADA (I/VI)</b>	2,51	1,02	0,76
<b>% DA DCL SOBRE RCL AJUSTADA (III/VI)</b>	-51,68	-21,06	-25,07
LIMITE DEFINIDO POR RESOLUÇÃO DO SENADO FEDERAL – <120%>	7.554.056,76	17.012.943,58	20.828.852,88
LIMITE DE ALERTA (inciso III do § 1º do art. 59 da LRF) - <108%>	6.798.651,08	15.311.649,22	18.745.967,59

<b>OUTROS VALORES NÃO INTEGRANTES DA DC</b>	<b>SALDO DO EXERCÍCIO ANTERIOR</b>	<b>SALDO DO EXERCÍCIO DE 2020</b>	
		<b>Até 1º Sem.</b>	<b>Até 2º Sem.</b>
PRECATÓRIOS ANTERIORES A 05/05/2000	0,00	0,00	0,00
PRECATÓRIOS POSTERIORES A 05/05/2000 (Não incluídos na DC)	0,00	0,00	0,00
PASSIVO ATUARIAL	0,00	0,00	0,00
INSUFICIÊNCIA FINANCEIRA	0,00	0,00	0,00
DEPÓSITOS E CONSIGNAÇÕES SEM CONTRAPARTIDA	13.928,41	74.763,23	24.510,11
RP NÃO PROCESSADOS	863.096,57	190.677,84	352.585,61
ANTECIPAÇÕES DE RECEITA ORÇAMENTÁRIA – ARO	0,00	0,00	0,00
DÍVIDA CONTRATUAL DE PPP	0,00	0,00	0,00
APROPRIAÇÃO DE DEPÓSITOS JUDICIAIS	0,00	0,00	0,00

FONTE: Sistema Elotech Gestão Pública, Unidade Responsável, emitido em 28/jan/2021 às 18h e 03m.



Assinado digitalmente por: MUNICIPIO DE LIDIANOPOLIS:95680831000168  
PUBLICAÇÃO DO ORGÃO OFICIAL  
MUNICIPIO DE LIDIANOPOLIS

Data da assinatura: 20/01/2021 às 20:00:31

ESTADO DO PARANÁ  
RELATÓRIO DE GESTÃO FISCAL  
**DEMONSTRATIVO DA DÍVIDA CONSOLIDADA LÍQUIDA**  
ORÇAMENTO FISCAL E DA SEGURIDADE SOCIAL  
JANEIRO A DEZEMBRO / 2.020

RGF – ANEXO 2 (LRF, Art. 55, inciso I, alínea “b”)

R\$ 1,00

---

ADAUTO APARECIDO MANDU  
PREFEITO MUNICIPAL

---

ANTONIO APARECIDO DOS SANTOS  
(CONTADOR)  
CONTADOR

---

JOSÉ ANTÔNIO DOMICIANO  
SECRETÁRIO DE FINANÇAS

---

JOSE GLAUCIO DO PRADO FILHO  
CONTROLE INTERNO



RGF – ANEXO 3 (LRF, art. 55, inciso I, alínea "c" e art. 40, §1º)

R\$ 1,00

GARANTIAS CONCEDIDAS	SALDO DO EXERCÍCIO ANTERIOR	SALDO DO EXERCÍCIO DE 2020	
		Até o 1º Semestre	Até o 2º Semestre
TOTAL GARANTIAS CONCEDIDAS (V) = (I + II + III + IV)	0,00	0,00	0,00
RECEITA CORRENTE LÍQUIDA - RCL (VI)	6.295.047,30	14.177.452,98	17.357.377,40
(-) Transferências obrigatórias da União relativas às emendas individuais (art. 166-A, § 1º, da CF) (VII)	0,00	0,00	100.000,00
RECEITA CORRENTE LÍQUIDA AJUSTADA PARA CÁLCULO DOS LIMITES DE ENDIVIDAMENTO (VIII) = (VI - VII)	6.295.047,30	14.177.452,98	17.257.377,40
% do TOTAL DAS GARANTIAS sobre a RCL AJUSTADA (V/VIII)	0,00	0,00	0,00
LIMITE DEFINIDO POR RESOLUÇÃO DO SENADO FEDERAL - <22%>	1.384.910,41	3.119.039,66	3.818.623,03
LIMITE DE ALERTA (inciso III do §1º do art. 59 da LRF) - <19,80%>	1.246.419,37	2.807.135,69	3.436.760,73

CONTRAGARANTIAS RECEBIDAS	SALDO DO EXERCÍCIO ANTERIOR	SALDO DO EXERCÍCIO DE 2020	
		Até o 1º Semestre	Até o 2º Semestre
TOTAL CONTRAGARANTIAS RECEBIDAS (XIII) = (IX + X + XI + XII)	0,00	0,00	0,00

MEDIDAS CORRETIVAS:

FONTE: Sistema Elotech Gestão Pública, Unidade Responsável, emitido em 28/jan/2021 as 18h e 06m.

ADAUTO APARECIDO MANDU

PREFEITO MUNICIPAL

ANTONIO APARECIDO DOS SANTOS

(CONTADOR)  
CONTADOR

JOSÉ ANTÔNIO DOMICIANO

SECRETÁRIO DE FINANÇAS

JOSE GLAUCIO DO PRADO FILHO

CONTROLE INTERNO



MUNICÍPIO DE LIDIANOPOLIS  
PODER EXECUTIVO  
ESTADO DO PARANÁ  
RELATÓRIO DE GESTÃO FISCAL  
DEMONSTRATIVO SIMPLIFICADO DO  
RELATÓRIO DE GESTÃO FISCAL  
ORÇAMENTOS FISCAL E DA SEGURIDADE SOCIAL  
ATÉ O 2º SEMESTRE DE 2.020

LRF, Art. 48 - Anexo VI

RS 1,00

<u>RECEITA CORRENTE LÍQUIDA</u>	VALOR ATÉ O SEMESTRE	
Receita Corrente Líquida	17.357.377,40	
Receita Corrente Líquida Ajustada para Cálculo dos Limites de Endividamento	17.257.377,40	
Receita Corrente Líquida Ajustada para Cálculo dos Limites da Despesa com Pessoal	17.257.377,40	
<u>DESPESAS COM PESSOAL</u>	VALOR	% SOBRE A RCL AJUSTADA
Despesa Total com Pessoal - DTP	8.713.116,00	50,49
Limite Máximo (Incisos I, II, III, Art. 20 da LRF) - <54,00%>	9.318.983,80	54,00
Limite Prudencial (parágrafo único, Art. 22 da LRF) - <95% do Limite Máximo>	8.853.034,61	51,30
Limite de Alerta (inciso II do §1º do art. 59 da LRF) - <90% do Limite Máximo>	8.387.085,42	48,60
<u>DÍVIDA CONSOLIDADA</u>	VALOR ATÉ O QUADRIMESTRE DE REFERÊNCIA	% SOBRE A RCL AJUSTADA
Dívida Consolidada Líquida	-4.326.690,34	-24,93
Limite definido por Resolução do Senado Federal	20.828.852,88	120,00
<u>GARANTIAS DE VALORES</u>	VALOR ATÉ O QUADRIMESTRE DE REFERÊNCIA	% SOBRE A RCL AJUSTADA
Total das Garantias Concedidas	0,00	0,00
Limite Definido por Resolução do Senado Federal	3.818.623,03	22,00
<u>OPERAÇÕES DE CRÉDITO</u>	VALOR	% SOBRE A RCL AJUSTADA
Operações de Crédito Internas e Externas	0,00	0,00
Limite Definido pelo Senado Federal para Operação de Crédito Externas e Internas	2.777.180,38	16,00
Operações de Crédito por Antecipação de Receita	0,00	0,00
Limite Definido pelo Senado Federal para Operação de Crédito por Antecipação da Receita	1.215.016,42	7,00
RESTOS A PAGAR	RESTOS A PAGAR EMPENHADOS E NÃO LIQUIDADOS DO EXERCÍCIO	DISPONIBILIDADE DE CAIXA LÍQUIDA (APÓS A INSCRIÇÃO EM RESTOS A PAGAR NÃO PROCESSADO DO EXERCÍCIO)
Valor Total	307.215,61	4.105.049,24

FONTE: Sistema Elotech Gestão Pública, Unidade Responsável PREFEITURA MUNICIPAL DE LIDIANOPOLIS, emitido em 28/jan/2021 às 18h e 14m.

ADAUTO APARECIDO MANDU  
PREFEITO MUNICIPAL

ANTONIO APARECIDO DOS SANTOS (CONTAD  
CONTADOR

JOSÉ ANTÔNIO DOMICIANO  
SECRETÁRIO DE FINANÇAS

JOSE GLAUCIO DO PRADO FILHO  
CONTROLE INTERNO





ESTADO DO PARANÁ  
RELATÓRIO DE GESTÃO FISCAL  
**DEMONSTRATIVO DAS OPERAÇÕES DE CRÉDITO**  
ORÇAMENTO FISCAL E DA SEGURIDADE SOCIAL  
JANEIRO A DEZEMBRO 2.020/SEMESTRAL JULHO-DEZEMBRO

RGF - ANEXO 4 (LRF, art. 55, inciso I, alínea "d" e inciso III alínea "c")

R\$ 1,00

<u>OPERAÇÕES DE CRÉDITO</u>	VALOR REALIZADO	
	No Semestre de Referência	Até o Semestre de Referência (a)
Mobiliária	0,00	0,00
Interna	0,00	0,00
Externa	0,00	0,00
Contratual	0,00	0,00
Interna	0,00	0,00
Empréstimos	0,00	0,00
Aquisição Financiada de Bens e Arrendamento Mercantil Financeiro	0,00	0,00
Antecipação de Receita pela Venda a Termo de Bens e Serviços	0,00	0,00
Assunção, Reconhecimento e Confissão de Dívidas (LRF, art. 29, § 1º)	0,00	0,00
Operações de crédito não sujeitas ao limite para fins de contratação <sup>1</sup> (I)	0,00	0,00
Externa	0,00	0,00
Empréstimos	0,00	0,00
Aquisição Financiada de Bens e Arrendamento Mercantil Financeiro	0,00	0,00
Antecipação de Receita pela Venda a Termo de Bens e Serviços	0,00	0,00
Assunção, Reconhecimento e Confissão de Dívidas (LRF, art. 29, § 1º)	0,00	0,00
Operações de crédito não sujeitas ao limite para fins de contratação <sup>1</sup> (II)	0,00	0,00
<b>TOTAL (III)</b>	<b>0,00</b>	<b>0,00</b>

<u>APURAÇÃO DO CUMPRIMENTO DOS LIMITES</u>	VALOR	% SOBRE A RCL
RECEITA CORRENTE LÍQUIDA - RCL (IV)	17.357.377,40	-
(-) Transferências obrigatórias da União relativas às emendas individuais (§ 1º, art. 166-A da CF) (V)	100.000,00	-
RECEITA CORRENTE LÍQUIDA AJUSTADA PARA CÁLCULO DOS LIMITES DE ENDIVIDAMENTO (VI) = (IV - V)	17.257.377,40	-
OPERAÇÕES VEDADAS (VII)	0,00	0,00
TOTAL CONSIDERADO PARA FINS DA APURAÇÃO DO CUMPRIMENTO DO LIMITE (VIII) = (IIIa + VII - Ia - IIa)	0,00	0,00
LIMITE GERAL DEFINIDO POR RESOLUÇÃO DO SENADO FEDERAL PARA AS OPERAÇÕES DE CRÉDITO INTERNAS E EXTERNAS (16%)	2.761.180,38	16,00
LIMITE DE ALERTA (inciso III do §1º do art. 59 da LRF) - <14,40%>	2.485.062,35	14,40
OPERAÇÕES DE CRÉDITO POR ANTECIPAÇÃO DA RECEITA ORÇAMENTÁRIA	0,00	0,00
LIMITE DEFINIDO POR RESOLUÇÃO DO SENADO FEDERAL PARA AS OPERAÇÕES DE CRÉDITO POR ANTECIPAÇÃO DA RECEITA ORÇAMENTÁRIA	1.208.016,42	7,00

<u>OUTRAS OPERAÇÕES QUE INTEGRAM A DÍVIDA CONSOLIDADA</u>	VALOR REALIZADO	
	No Semestre de Referência	Até o Semestre de Referência (a)
Parcelamentos de Dívidas	954,02	130.944,51
Tributos	0,00	0,00
Contribuições Previdenciárias	954,02	130.944,51
FGTS	0,00	0,00
Operações de reestruturação e recomposição do principal de dívidas	0,00	0,00

FONTE: Sistema Elotech Gestão Pública, Unidade Responsável PREFEITURA MUNICIPAL DE LIDIANOPOLIS, emitido em 28/jan/2021 as 18h e 06m.

<sup>1</sup> Conforme Manual de Instrução de Pleitos - MIP STN/COPEM, essas operações podem ser contratadas mesmo que não haja margem disponível nos limites. No entanto, uma vez contratadas, os fluxos de tais operações terão seus efeitos contabilizados para fins da contratação de outras operações de crédito.



ESTADO DO PARANÁ  
RELATÓRIO DE GESTÃO FISCAL  
**DEMONSTRATIVO DAS OPERAÇÕES DE CRÉDITO**  
ORÇAMENTO FISCAL E DA SEGURIDADE SOCIAL  
JANEIRO A DEZEMBRO 2.020/SEMESTRAL JULHO-DEZEMBRO

RGF – ANEXO 4 (LRF, art. 55, inciso I, alínea "d" e inciso III alínea "c")

R\$ 1,00

---

ADAUTO APARECIDO MANDU  
PREFEITO MUNICIPAL

---

ANTONIO APARECIDO DOS SANTOS  
(CONTADOR)  
CONTADOR

---

JOSÉ ANTÔNIO DOMICIANO  
SECRETÁRIO DE FINANÇAS

---

JOSE GLAUCIO DO PRADO FILHO  
CONTROLE INTERNO



# Diário Oficial

## Prefeitura de Lidianópolis

Em conformidade com a Lei Municipal Nº 608/2012, com a Lei Complementar nº31/2009 e com o Acórdão nº 302/2009 do Tribunal de Contas do Estado do Paraná.

**ANO: 2021 / EDIÇÃO Nº 2619**

**Lidianópolis, Quinta-Feira, 28 de Janeiro de 2021**

**PODER LEGISLATIVO**

Em anexo:

RGF 2º SEMESTRE 2020



**CÂMARA MUNICIPAL DE LIDIANOPOLIS**  
**PODER LEGISLATIVO**  
**ESTADO DO PARANÁ**  
**RELATÓRIO DE GESTÃO FISCAL**  
**DEMONSTRATIVO DA DESPESA COM PESSOAL**  
**ORÇAMENTO FISCAL E DA SEGURIDADE SOCIAL**  
**JANEIRO/2020 A DEZEMBRO/2020**

RGF – ANEXO 1 (LRF, art. 55, inciso I, alínea "a")

R\$ 1,00

<b><u>DESPESA COM PESSOAL</u></b>	<b>DESPESAS EXECUTADAS</b> <b>(Últimos 12 Meses)</b>													<b>INSCRITAS EM RESTOS A PAGAR NÃO PROCESSADOS (b)</b>
	<b>LÍQUIDADAS</b>													
	<b>1 / 2.020</b>	<b>2 / 2.020</b>	<b>3 / 2.020</b>	<b>4 / 2.020</b>	<b>5 / 2.020</b>	<b>6 / 2.020</b>	<b>7 / 2.020</b>	<b>8 / 2.020</b>	<b>9 / 2.020</b>	<b>10 / 2.020</b>	<b>11 / 2.020</b>	<b>12 / 2.020</b>	<b>TOTAL (ÚLTIMOS 12 MESES) (a)</b>	
DESPESA BRUTA COM PESSOAL (I)	44.028,01	43.207,11	45.142,77	45.142,77	45.142,87	45.142,76	45.142,75	45.142,77	45.361,32	46.200,02	45.142,77	66.631,18	561.427,10	0,00
Pessoal Ativo	44.028,01	43.207,11	45.142,77	45.142,77	45.142,87	45.142,76	45.142,75	45.142,77	45.361,32	46.200,02	45.142,77	66.631,18	561.427,10	0,00
Vencimentos, Vantagens e Outras Despesas Variáveis	36.707,79	35.708,35	37.308,07	37.308,07	37.308,07	37.308,07	37.308,07	37.308,07	37.308,07	38.181,83	37.308,07	57.443,09	466.505,62	0,00
Obrigações Patronais	7.320,22	7.498,76	7.834,70	7.834,70	7.834,80	7.834,69	7.834,68	7.834,70	8.053,25	8.018,19	7.834,70	9.188,09	94.921,48	0,00
Benefícios Previdenciários	0,00	0,00	0,00	0,00	0,00	0,00	0,00	0,00	0,00	0,00	0,00	0,00	0,00	0,00
Pessoal Inativo e Pensionistas	0,00	0,00	0,00	0,00	0,00	0,00	0,00	0,00	0,00	0,00	0,00	0,00	0,00	0,00
Aposentadorias, Reserva e Reformas	0,00	0,00	0,00	0,00	0,00	0,00	0,00	0,00	0,00	0,00	0,00	0,00	0,00	0,00
Pensões	0,00	0,00	0,00	0,00	0,00	0,00	0,00	0,00	0,00	0,00	0,00	0,00	0,00	0,00
Outros Benefícios Previdenciários	0,00	0,00	0,00	0,00	0,00	0,00	0,00	0,00	0,00	0,00	0,00	0,00	0,00	0,00
Outras Despesas de Pessoal decorrentes de Contratos de Terceirização (§ 1º do art. 18 da LRF)	0,00	0,00	0,00	0,00	0,00	0,00	0,00	0,00	0,00	0,00	0,00	0,00	0,00	0,00
Outras Despesas de Pessoal decorrentes de Contratos de Terceirização (exceto)	0,00	0,00	0,00	0,00	0,00	0,00	0,00	0,00	0,00	0,00	0,00	0,00	0,00	0,00
DESPESAS NÃO COMPUTADAS (§ 1º do art. 19 da LRF) (II)	0,00	0,00	0,00	0,00	0,00	0,00	0,00	0,00	0,00	0,00	0,00	0,00	0,00	0,00
Indenizações por Demissão e Incentivos à Demissão Voluntária	0,00	0,00	0,00	0,00	0,00	0,00	0,00	0,00	0,00	0,00	0,00	0,00	0,00	0,00
Decorrentes de Decisão Judicial	0,00	0,00	0,00	0,00	0,00	0,00	0,00	0,00	0,00	0,00	0,00	0,00	0,00	0,00
Despesas de Exercícios Anteriores de período anterior ao da apuração	0,00	0,00	0,00	0,00	0,00	0,00	0,00	0,00	0,00	0,00	0,00	0,00	0,00	0,00
Inativos e Pensionistas com Recursos Vinculados	0,00	0,00	0,00	0,00	0,00	0,00	0,00	0,00	0,00	0,00	0,00	0,00	0,00	0,00
Instrução Normativa TCE/PR 56/2011	0,00	0,00	0,00	0,00	0,00	0,00	0,00	0,00	0,00	0,00	0,00	0,00	0,00	0,00
Pensionistas	0,00	0,00	0,00	0,00	0,00	0,00	0,00	0,00	0,00	0,00	0,00	0,00	0,00	0,00
IRRF	0,00	0,00	0,00	0,00	0,00	0,00	0,00	0,00	0,00	0,00	0,00	0,00	0,00	0,00
<b>DESPESA LÍQUIDA COM PESSOAL (III) = (I - II)</b>	<b>44.028,01</b>	<b>43.207,11</b>	<b>45.142,77</b>	<b>45.142,77</b>	<b>45.142,87</b>	<b>45.142,76</b>	<b>45.142,75</b>	<b>45.142,77</b>	<b>45.361,32</b>	<b>46.200,02</b>	<b>45.142,77</b>	<b>66.631,18</b>	<b>561.427,10</b>	<b>0,00</b>



CÂMARA MUNICIPAL DE LIDIANOPOLIS  
PODER LEGISLATIVO  
ESTADO DO PARANÁ  
RELATÓRIO DE GESTÃO FISCAL  
**DEMONSTRATIVO DA DESPESA COM PESSOAL**  
ORÇAMENTO FISCAL E DA SEGURIDADE SOCIAL  
JANEIRO/2020 A DEZEMBRO/2020

RGF – ANEXO I (LRF, art. 55, inciso I, alínea "a")

R\$ 1,00

<b><u>APURAÇÃO DO CUMPRIMENTO DO LIMITE LEGAL</u></b>	<b>VALOR</b>	<b>% SOBRE RCL AJUSTADA</b>
RECEITA CORRENTE LÍQUIDA - RCL (IV)	17.357.377,40	-
(-) Transferências obrigatórias da União relativas às emendas individuais (art. 166-A, §1º, da CF) (V)	100.000,00	-
(-) Transferências obrigatórias da União relativas às emendas de bancada (art. 166, § 16 da CF) (VI)	0,00	-
RECEITA CORRENTE LÍQUIDA AJUSTADA PARA CÁLCULO DOS LIMITES DA DESPESA COM PESSOAL (VII) = (IV - V - VI)	17.257.377,40	-
<b>DESPESA TOTAL COM PESSOAL – DTP (VIII) = (III a + III b)</b>	<b>561.427,10</b>	<b>3,25</b>
LIMITE MÁXIMO (IX) (incisos I, II e III, art. 20 da LRF)	9.318.983,80	54,00
LIMITE PRUDENCIAL (X) = (0,95 % IX) (parágrafo único do art. 22 da LRF)	8.853.034,61	51,30
LIMITE DE ALERTA (XI) = (0,90 % IX) (inciso II do § 1º do art. 59 da LRF)	8.387.085,42	48,60

FON TE: Sistema Elotech Gestão Pública, Unidade Responsável , emitido em 28/jan/2021 as 18h e 37m.

1. Nos demonstrativos elaborados no primeiro e no segundo quadrimestre de cada exercício, os valores de restos a pagar não processados inscritos em 31 de dezembro do exercício anterior continuarão a ser informados nesse campo. Esses valores não sofrem alteração pelo seu processamento, e somente no caso de cancelamento podem ser excluídos.

\_\_\_\_\_  
ODAIR JOSÉ BOVO  
PRESIDENTE

\_\_\_\_\_  
ANTONIO APARECIDO DOS SANTOS  
CONTADOR

\_\_\_\_\_  
JOSE GLAUCIO DO PRADO  
CONTROLE INTERNO



MUNICIPIO DE LIDIANOPOLIS  
PODER LEGISLATIVO  
**DEMONSTRATIVO DOS RESTOS A PAGAR**  
ORÇAMENTOS FISCAL E DA SEGURIDADE SOCIAL  
JANEIRO 2020 A DEZEMBRO 2020



RGF - ANEXO VI (LRF, art. 55, inciso III, alínea "b")

ÓRGÃO	RESTOS A PAGAR INSCRITOS			
	Liquidados e Não Pagos (Processados)		Empenhados e Não Liquidados (Não Processados)	
	De Exercícios Anteriores	Do Exercício	De Exercícios Anteriores	Do Exercício
ADMINISTRAÇÃO DIRETA Legislativo Municipal	0,00 0,00	0,00 0,00	0,00 0,00	
ADMINISTRAÇÃO INDIRETA Legislativo Municipal	0,00 0,00	0,00 0,00	0,00 0,00	
<b>TOTAL</b>	<b>0,00</b>	<b>0,00</b>	<b>0,00</b>	

SUFICIÊNCIA ANTES DA INSCRIÇÃO EM RESTOS A PAGAR NÃO PROCESSADOS  
(Apurado no Anexo V - Demonstrativo da Disponibilidade de Caixa)

FONTE DE RECURSOS	RESTOS A PAGAR INSCRITOS			
	Liquidados e Não Pagos (Processados)		Empenhados e Não Liquidados (Não Processados)	
	De Exercícios Anteriores	Do Exercício	De Exercícios Anteriores	Do Exercício
000 - Recursos Livres	0,00	0,00	0,00	
<b>TOTAL</b>	<b>0,00</b>	<b>0,00</b>	<b>0,00</b>	

ANTONIO APº DOS SANTOS  
Contador CRC-TC-PR Nº 031987/O-2

ODAIR JOSÉ BOVO  
Presidente



MUNICIPIO DE LIDIANOPOLIS  
PODER LEGISLATIVO  
RELATORIO DE GESTAO FISCAL  
**DEMONSTRATIVO DA DISPONIBILIDADE DE CAIXA**  
ORÇAMENTOS FISCAL E DA SEGURIDADE SOCIAL  
JANEIRO 2020 A DEZEMBRO 2020

RGF - ANEXO V (LRF, art. 55, Inciso III, alínea "a")

ATIVO	VALOR	PASSIVO
<b>DISPONIBILIDADE FINANCEIRA</b>		<b>OBRIGAÇÕES FINANCEIRAS</b>
Caixa	0,00	Depósitos
Bancos	0,00	Restos a Pagar Processados
Conta Movimento	0,00	Do Exercício
Contas Vinculadas	0,00	De Exercícios Anteriores
Aplicações Financeiras	0,00	RP Não-processados de Exercícios Anteriores
Outras Disponibilidades Financeiras	0,00	Outras Obrigações Financeiras
	0,00	
<b>INSUFICIÊNCIA ANTES DA INSCRIÇÃO EM RESTOS A PAGAR NÃO PROCESSADOS (I)</b>	<b>0,00</b>	<b>SUFICIÊNCIA ANTES DA INSCRIÇÃO EM RESTOS A PAGAR NÃO PROCESSADOS (II)</b>
<b>TOTAL</b>	<b>0,00</b>	<b>TOTAL</b>
<b>INSCRIÇÃO EM RESTOS A PAGAR NÃO PROCESSADOS (III)</b>		
<b>SUFICIÊNCIA APÓS A INSCRIÇÃO EM RESTOS A PAGAR NÃO PROCESSADOS (IV) = (II - III)</b>		

**REGIME PREVIDENCIÁRIO**

ATIVO	VALOR	PASSIVO
<b>DISPONIBILIDADE FINANCEIRA DO REGIME PREVIDENCIÁRIO</b>	<b>0,00</b>	<b>OBRIGAÇÕES FINANCEIRAS DO REGIME PREVIDENCIÁRIO</b>
Caixa	0,00	Depósitos
Bancos	0,00	Restos a Pagar Processados
Conta Movimento	0,00	Do Exercício
Contas Vinculadas	0,00	De Exercícios Anteriores
Aplicações Financeiras	0,00	RP Não-processados de Exercícios Anteriores
Outras Disponibilidades Financeiras	0,00	Outras Obrigações Financeiras
	0,00	
<b>INSUFICIÊNCIA ANTES DA INSCRIÇÃO EM RESTOS A PAGAR NÃO PROCESSADOS DO REGIME PREVIDENCIÁRIO (V)</b>	<b>0,00</b>	<b>SUFICIÊNCIA ANTES DA INSCRIÇÃO EM RESTOS A PAGAR NÃO PROCESSADOS DO REGIME PREVIDENCIÁRIO (VI)</b>
<b>TOTAL</b>	<b>0,00</b>	<b>TOTAL</b>
<b>INSCRIÇÃO EM RESTOS A PAGAR NÃO PROCESSADOS DO REGIME PREVIDENCIÁRIO (VII)</b>		
<b>SUFICIÊNCIA APÓS A INSCRIÇÃO EM RESTOS A PAGAR NÃO PROCESSADOS DO REGIME PREVIDENCIÁRIO (VIII) = (VI - VII)</b>		

ANTONIO APº DOS SANTOS  
Contador CRC-TC-PR Nº 031987/O-2

ODAIR JOSÉ BO  
Presidente

JOSÉ GLAUCIO DO PRADO FILHO