



Diário Oficial

Prefeitura de Lidianópolis

Em conformidade com a Lei Municipal Nº 608/2012, com a Lei Complementar nº31/2009 e com o Acórdão nº 302/2009 do Tribunal de Contas do Estado do Paraná.

ANO: 2019 / EDIÇÃO Nº 2155

Lidianópolis, Quinta-Feira, 28 de Março de 2019

EDITAL DE CHAMADA PÚBLICA Nº 003/2019

Dispõe sobre o transporte universitário intermunicipal gratuito.

1 – PREAMBULO

1.1 – O Poder Executivo, por intermédio da Secretaria Municipal de Educação, no uso das atribuições legais, torna público a abertura do **CADASTRAMENTO DE ALUNOS INTERESSADOS** e estabelece normas relativas ao transporte universitário intermunicipal gratuito aos alunos residentes e domiciliados no município de Lidianópolis, conforme Lei Municipal nº 946/2019, sendo que o processo de seleção reger-se-á observadas às seguintes disposições.

1.2 – O transporte dos alunos se dará apenas no período noturno e será realizado com veículo do próprio município, limitado à um veículo de transporte coletivo e a sua exata lotação de passageiros sentados.

1.3 – O transporte universitário terá início em 18/02/2019 e término em 15/12/2019, atendendo ao calendário escolar do período regular das instituições de ensino superior que tenha alunos beneficiários.

1.4 – O transporte universitário não será realizado em feriados, recessos e férias escolares.

1.5 – Haverá transporte universitário gratuito para a realização de exames finais e qualquer outro motivo excepcional, devidamente justificado, que não esteja compreendido no período de início e término previamente estipulado neste Edital.

2 – DAS CONDIÇÕES DE PARTICIPAÇÃO NA SELEÇÃO

2.1 – Residir no município de Lidianópolis.

2.2 – Estar matriculado em curso de nível superior e pós-graduação “lato sensu” e “stricto sensu” presenciais, em instituições públicas ou privadas, devidamente autorizados pelo Ministério da Educação, desde que não haja oferta do curso no município, localizadas na cidade de Ivaiporã.

2.3 – No caso de renovação, deverá o aluno comprovar a frequência mínima 75% no respectivo ao último semestre.

2.4 – Compreende-se como nível superior os cursos cujo grau atribuído seja bacharelado, tecnólogo e licenciatura.

2.5 – Os alunos dos cursos de nível superior telepresenciais também poderão ser beneficiários do transporte universitário intermunicipal gratuito, desde que haja vagas remanescentes da seleção que priorizou o ensino presencial.

2.6 – O preenchimento das vagas aos alunos telepresenciais se limitará ao número de vagas existentes e não gera direito adquirido de vaga para o ano letivo seguinte.

2.7 – Protocolar toda a documentação exigida por este Edital, incluído o requerimento do auxílio no prazo e local determinado neste Edital.

3 – DAS INSCRIÇÕES

3.1 – Os candidatos interessados no cadastramento deverão ter a idade mínima de 18 anos na data da inscrição ou estar devidamente representado por seu responsável legal.

3.2 – Antes de efetuar a inscrição no cadastro o candidato deverá conhecer o Edital e certificar-se de que preenche todos os requisitos exigidos. Uma vez efetivada a inscrição não será permitida, em nenhuma hipótese, a sua alteração.



Diário Oficial

Prefeitura de Lidianópolis

Em conformidade com a Lei Municipal Nº 608/2012, com a Lei Complementar nº31/2009 e com o Acórdão nº 302/2009 do Tribunal de Contas do Estado do Paraná.

ANO: 2019 / EDIÇÃO Nº 2155

Lidianópolis, Quinta-Feira, 28 de Março de 2019

3.3 – A inscrição no cadastro implicará o conhecimento e a tácita aceitação das normas e condições estabelecidas neste Edital em relação às quais não poderá alegar desconhecimento.

3.4 – É de inteira responsabilidade do aluno interessado o cumprimento dos prazos e a apresentação de toda a documentação solicitada neste Edital.

3.5 – O pedido de inscrição que não atender às exigências deste Edital não será admitido.

3.6 – O cadastro será realizado no período entre **às 08:00h às 12:00h e das 13:00h às 17:00h, a partir do dia 01 à 12 de Abril de 2019**, pessoalmente ou mediante procuração assinada e firmada em cartório e será realizado na **SEDE DA SECRETARIA MUNICIPAL DE EDUCAÇÃO**, localizada na **Rua Juscelino Kubitscheck, nº 357, em Lidianópolis-PR, telefone (43) 3473-1730 e e-mail: dani.tala.82@hotmail.com, mediante PROTOCOLO.**

3.7 – Após a data e horário fixado para protocolo do requerimento não serão admitidas quaisquer outras documentações, sob qualquer condição ou pretexto.

3.8 – Os alunos que não obedecerem ao prazo de cadastro perderão este direito para o fazer no mesmo ano da seleção, ficando facultada a sua participação na próxima seleção.

3.9 – O cadastramento e seleção serão realizados sob a responsabilidade da Secretaria Municipal de Educação.

3.10 – As informações prestadas na solicitação de inscrição serão de inteira responsabilidade do interessado, reservando-se ao município de Lidianópolis o direito de **indeferir**, de forma fundamentada, o cadastro por não preencher o formulário de forma completa e correta, bem como fornecer dados inverídicos ou falsos.

4 – DA DOCUMENTAÇÃO A SER APRESENTADA

4.1 – No ato da inscrição deverão ser apresentados os seguintes documentos:

I – Requerimento do auxílio devidamente preenchido e assinado pelo aluno ou seu responsável legal no moldes do **Anexo I**.

II – Cópia do documento de identificação **do aluno e dos membros de seu grupo familiar, podendo ser:**

a) Carteira de identidade expedida pelos órgãos de segurança pública das Unidades da Federação;

b) Carteira nacional de habilitação, novo modelo, desde que esteja dentro do prazo de validade;

c) Carteira funcional emitida por repartições públicas ou por órgãos de classe dos profissionais liberais, desde que tenha fé pública;

d) Identidade militar, expedida pelas Forças Armadas ou formas auxiliares para seus membros ou dependentes;

e) Registro Nacional de Estrangeiros – RNE, quando for o caso;

f) Passaporte emitido no Brasil;

g) CTPS – Carteira de Trabalho e Previdência Social, novo modelo.

III – Cópia do comprovante de residência atualizado em nome de um dos membros do grupo familiar, **podendo ser:**

a) Contas de água, energia elétrica ou telefone (fixo ou móvel);

b) Contrato de aluguel em vigor, com firma do proprietário do imóvel reconhecida em cartório, acompanhado de um dos comprovantes de conta de água, energia elétrica, telefone ou IPTU em nome do proprietário do imóvel;

c) Declaração do proprietário do imóvel confirmando a residência, com firma reconhecida em cartório, acompanhada de um dos comprovantes de água, energia elétrica, telefone ou IPTU em nome do proprietário do imóvel;



Diário Oficial

Prefeitura de Lidianópolis

Em conformidade com a Lei Municipal Nº 608/2012, com a Lei Complementar nº31/2009 e com o Acórdão nº 302/2009 do Tribunal de Contas do Estado do Paraná.

ANO: 2019 / EDIÇÃO Nº 2155

Lidianópolis, Quinta-Feira, 28 de Março de 2019

d) Correspondências oficiais;

e) Guia ou carnê do Imposto Predial e Territorial Urbano – IPTU ou do Imposto sobre a Propriedade de Veículos Automotores – IPVA;

f) Em caso de impossibilidade de comprovação de residência o aluno ou responsável deverá firmar declaração de residência e protocolá-la com os demais documentos exigidos;

IV – CadÚnico, cadastro gerido pelo Ministério do Desenvolvimento Social e Combate à Fome, quando for o caso;

V – Parecer social demonstrando a condição socioeconômica do aluno, se for o caso;

VI – Comprovante de matrícula no curso declarado, expedido pela instituição de ensino;

VII – Atestado da instituição de ensino demonstrando a frequência mínima de 75% no último semestre, em caso de renovação;

VIII – Histórico escolar referente ao ano letivo anterior à seleção das vagas, aplicável ao primeiro requerimento;

IX – Cadastro de Pessoa Física.

4.2 – As cópias do documentos deverão ser apresentadas autenticadas. Serão admitidas cópias simples dos documentos, desde que apresentados os originais para confronto e autenticação.

4.3 – A documentação deverá ser apresentada, no período determinado no item 3.6, diretamente na Secretaria Municipal de Educação.

4.4 – Em caso de dúvidas, poderá a comissão solicitar qualquer outro tipo de documento que considerar necessário.

4.5 – A omissão ou declaração falsa ou inexata dos dados constantes em todo o processo de seleção, bem como a apresentação de documentos falsos ou inexatos determinará o imediato cancelamento do requerimento e a anulação de todos os atos decorrentes, em qualquer época, sujeitando-se o aluno ou representante legal à responsabilização criminal.

5 – DOS CRITÉRIOS DE CLASSIFICAÇÃO

5.1 – Os critérios de classificação dos alunos inscritos para preenchimento das vagas estipuladas em Edital far-se-á conforme a seguinte ordem prioritária:

I – Priorização da garantia de concessão aos alunos já beneficiários do transporte universitário intermunicipal gratuito do ano anterior que busquem renovar a concessão do benefício e que atendem as demais disposições do Edital expedido pela Secretaria Municipal de Educação;

II – Priorização aos alunos matriculados em cursos de nível superior presenciais não disponíveis no município de Lidianópolis;

III – A comprovação de renda per capita de até meio salário mínimo nacional, cuja comprovação se dará através do CadÚnico, cadastro gerido pelo Ministério do Desenvolvimento Social e Combate à Fome;

IV – A condição socioeconômica do aluno, mediante parecer social.

5.2 – Para o atendimento da ordem prioritária acima estabelecida será levado em consideração a proteção aos interesses dos deficientes físicos, os quais terão 10% do número total de vagas ofertadas, as quais serão apuradas conforme a demanda apresentada.

6 – DOS CRITÉRIOS DE DESEMPATE



Diário Oficial

Prefeitura de Lidianópolis

Em conformidade com a Lei Municipal Nº 608/2012, com a Lei Complementar nº31/2009 e com o Acórdão nº 302/2009 do Tribunal de Contas do Estado do Paraná.

ANO: 2019 / EDIÇÃO Nº 2155

Lidianópolis, Quinta-Feira, 28 de Março de 2019

6.1 – Após a classificação inicial definida no item anterior o desempate entre os alunos inscritos para preenchimento das vagas estipuladas em Edital far-se-á conforme a seguinte ordem prioritária:

I – Priorização aos alunos que mais anos cursaram o ensino médio em escola pública, mediante apresentação de histórico escolar;

II – Priorização aos alunos que mais anos cursaram o ensino fundamental em escola pública, mediante apresentação de histórico escolar;

6.2 – O critério de classificação previstos nos incisos I e II somente serão contabilizados se o aluno o completar integralmente em escola pública, necessariamente, **no ano letivo anterior à seleção das vagas.**

7 – DA CLASSIFICAÇÃO FINAL DOS INSCRITOS

7.1 – A classificação final será divulgada no site www.lidianopolis.pr.gov.br e na sede da Prefeitura Municipal, devendo o interessado consultar diariamente tais endereços para que se mantenha atualizado sobre o processo.

8 – DOS RECURSOS

8.1 – O candidato aluno que desejar interpor recurso contra a classificação final poderá fazê-lo no período de **1 dia útil** a contar da data de publicação da classificação provisória, excluindo-se a data de início e incluído o término, diretamente na sede da Secretaria Municipal de Educação.

8.2 – O candidato deverá ser claro, consistente e objetivo em seu pleito. Recurso inconsistente ou intempestivo será preliminarmente indeferido.

8.3 – Os recursos que forem encaminhados por fax, e-mail ou qualquer outro meio que não aquele previsto no item 8.1 não serão admitidos, nem analisados, independentemente da data em que tenham sido remetidos ou expedidos.

8.4 – Não serão admitidos recursos relativos ao preenchimento incompleto, equivocado, em duplicidade ou incorreto do termo de inscrição.

8.5 – Não serão conhecidos os recursos interpostos fora do prazo estabelecido no item 8.1.

8.6 – Em nenhuma hipótese serão aceitos pedidos de reconsideração ou de revisão de resultado de recursos ou recursos de recursos.

8.7 – Recursos cujo teor desrespeite servidor público serão preliminarmente improvidos.

9 – DAS PENALIDADES

9.1 – Será suspenso, por até 30 dias, o beneficiário que:

I - Desrespeitar, reiteradamente, ordens do motorista;

II - Praticar *bullying* dentro do veículo ou em razão de fatos ocorridos em seu interior;

III - Utilizar aparelhos eletrônicos ou tradicionais cujo uso incomode os demais passageiros;

IV - Cujo comportamento seja julgado insuportável ou inadequado socialmente, segundo os usos e costumes da comunidade local.

9.2 – A terceira pena de suspensão será convertida, automaticamente, em exclusão.

9.3 – São formas de exclusão do benefício a:



Diário Oficial

Prefeitura de Lidianópolis

Em conformidade com a Lei Municipal Nº 608/2012, com a Lei Complementar nº31/2009 e com o Acórdão nº 302/2009 do Tribunal de Contas do Estado do Paraná.

ANO: 2019 / EDIÇÃO Nº 2155

Lidianópolis, Quinta-Feira, 28 de Março de 2019

- I - Não comprovação de frequência mínima de 75% no respectivo semestre;
 - II - Falta injustificada de até 5 (cinco) dias consecutivos ou faltar o equivalente a 30% (trinta por cento) dos dias letivos no semestre;
 - III - Prática de condutas incompatíveis no ambiente escolar e no interior do coletivo;
 - IV - Prática de infração tida como crime ou contravenção penal, segundo a legislação penal brasileira, dentro do ônibus;
 - V - Prática de atos obscenos, segundo os costumes locais;
 - VI - Prática de dano causado dolosamente ao veículo ônibus que se encontrar;
 - VII - Prática de conduta que coloque em risco sua própria vida ou de terceiros enquanto o veículo estiver transitando;
- 9.4 – Entende-se por condutas incompatíveis a realização de gritaria, algazarra, agressão física e verbal.
- 9.5 – A pena de exclusão poderá ser de até 02 (dois) anos contados a partir da publicação da decisão escrita do Prefeito Municipal.
- 9.6 – Em atenção aos princípios do contraditório e da ampla defesa, antes das medidas de exclusão ou suspensão do beneficiário será a ele concedido o pleno direito à defesa.

10 – DAS DISPOSIÇÕES GERAIS

- 10.1 – O usuário do transporte fica ciente de que o município de Lidianópolis não se responsabiliza por objetos deixados no interior do veículo.
- 10.2 – Em caso de dúvida acerca da condição de estudante universitário ou de pós-graduação poderá ser exigido, no embarque, a identificação através de documento oficial com foto.
- 10.3 – Não serão transportados alunos residentes em outros municípios.
- 10.4 – Será revogado o benefício em caso de mudança de residência e domicílio do beneficiário para outro município.
- 10.5 – O processo de seleção será organizado por comissão permanente designada pela Secretaria Municipal de Educação
- 10.6 – O processo de seleção terá validade de até 1 ano a contar da data da publicação da homologação final.
- 10.7 – A lista de espera terá validade até a abertura do próximo Edital, sendo que neste período poderá o aluno interessado ser convocado, desde que haja desligamento de algum aluno beneficiário.
- 10.8 – A lista de espera respeitará a ordem de classificação final dos alunos beneficiários.
- 10.9 – O beneficiário deverá apresentar semestralmente o atestado de frequência às aulas não podendo acumular falta injustificada de até 5 (cinco) dias consecutivos ou faltar o equivalente a 30% (trinta por cento) dos dias letivos no semestre.
- 10.10 – O aluno deverá manter atualizado seu endereço bem como o número de telefone para contato comunicando previamente qualquer alteração à Secretaria Municipal de Educação, não lhe cabendo qualquer reclamação, acaso, por sua omissão, não for possível contatá-lo.
- 10.11 – O acompanhamento das publicações referentes ao processo de seleção é de responsabilidade exclusiva dos estudantes ou representante legal.
- 10.12 – Os alunos interessados ficam cientes de que o recolhimento e distribuição dos usuários do transporte universitário intermunicipal gratuito será realizada em locais e horários predeterminados pela Secretaria Municipal de Educação,



Diário Oficial

Prefeitura de Lidianópolis

Em conformidade com a Lei Municipal Nº 608/2012, com a Lei Complementar nº31/2009 e com o Acórdão nº 302/2009 do Tribunal de Contas do Estado do Paraná.

ANO: 2019 / EDIÇÃO Nº 2155

Lidianópolis, Quinta-Feira, 28 de Março de 2019

sendo que o transporte não aguardará atrasos.

10.13 – Os casos omissos serão resolvidos pela comissão permanente instituída pela Secretaria Municipal de Educação.

Lidianópolis-PR, 28 de Março de 2019.

DANIELLA TALARICO DE OLIVEIRA
Secretária Municipal de Educação

| REQUERIMENTO PARA O TRANSPORTE UNIVERSITÁRIO | |
|---|---|
| ANO LETIVO 2019 | |
| REQUERIMENTO DE INSCRIÇÃO Nº _____/2019 | |
| NOME: _____ | |
| Sexo: () M () F | Data de Nascimento: ___/___/2019 R.G. _____ UF: _____ |
| CPF: _____ | Nome da Mãe: _____ |
| Endereço: _____ | Nº _____ |
| Complemento: _____ | Cidade: _____ |
| Telefone Residencial: () _____ | Telefone Celular: () _____ |
| E-mail: _____ | Faculdade que Estuda: _____ |
| Modalidade: Ensino Presencial () Ensino à Distância () | |
| Pós-Graduação Presencial: Sim () Não () | |
| Estudou no Ano Letivo Anterior: Sim () Não () | |
| Qual Faculdade Frequenta/Frequentará em Ivaiporã: _____ | |
| DOCUMENTAÇÃO: | |
| 1 – Fotocópia da Carteira de Identificação (R.G.) e C.P.F. (Cadastro Pessoa Física) | |
| 2 – Comprovante de residência atualizado em nome de um dos membros do grupo familiar | |
| 3 – CadÚnico, cadastro gerido pelo Ministério do Desenvolvimento Social e Combate à Fome, quando for o caso | |
| 4 – Parecer social demonstrando a condição socioeconômica do aluno, se for o caso | |
| 5 – Comprovante de matrícula no curso declarado, expedido pela instituição de ensino | |
| 6 – Atestado da instituição de ensino demonstrando a frequência mínima de 75% no último semestre, em caso de renovação | |
| 7 – Histórico escolar referente ao ano letivo anterior à seleção das vagas, aplicável ao primeiro requerimento | |
| Estão sendo entregues todas as cópias da documentação exigida no Edital? Sim () Não () | |
| PARA FINS DE DESEMPATE APRESENTAR: | |
| 1 – Histórico escolar para comprovar ter cursado o ensino médio em escola pública | |
| 2 – Histórico escolar para comprovar ter cursado o ensino fundamental em escola pública | |
| INFORMAÇÕES ADICIONAIS: | |
| 1 – O interessado é responsável pela exatidão e veracidade das informações prestadas no requerimento de inscrição, arcando com as consequências de eventuais erros e/ou do não preenchimento de qualquer campo. | |
| 2 – A inscrição poderá ser efetuada por terceiros através de procuração. | |
| 3 – A inscrição implica, desde logo, o reconhecimento e a tácita aceitação, pelo interessado, das condições estabelecidas no Edital. | |
| 4 – Me comprometo apresentar semestralmente o atestado de frequência às aulas. | |
| 5 – O termo de inscrição do menor de idade será assinada pelo responsável legal (pai, mãe, entre outros). | |
| Lidianópolis-PR, Data: ___/___/2019 | |
| Assinatura do CANDIDATO/PROCURADOR: _____ | |
| Para uso da Comissão: Deferido () Indeferido () | |

----- recorte aqui (comprotante de prototolo)-----

Requerimento de Inscrição nº ___/2019

Funcionário Receptor: _____



Diário Oficial

Prefeitura de Lidianópolis

Em conformidade com a Lei Municipal Nº 608/2012, com a Lei Complementar nº31/2009 e com o Acórdão nº 302/2009 do Tribunal de Contas do Estado do Paraná.

ANO: 2019 / EDIÇÃO Nº 2155

Lidianópolis, Quinta-Feira, 28 de Março de 2019

Relatórios em Anexo:



MUNICÍPIO DE LIDIANOPOLIS
PODER EXECUTIVO
ESTADO DO PARANÁ
RELATÓRIO RESUMIDO DA EXECUÇÃO ORÇAMENTÁRIA
BALANÇO ORÇAMENTÁRIO
ORÇAMENTOS FISCAL E DA SEGURIDADE SOCIAL
JANEIRO A FEVEREIRO 2.019/BIMESTRE JANEIRO-FEVEREIRO

RREO – ANEXO I (LRF, Art. 52, inciso I, alíneas “a” e “b” do inciso II e § 1º)

RS 1,00

| RECEITAS | PREVISÃO INICIAL | PREVISÃO ATUALIZADA (a) | RECEITAS REALIZADAS | | | | SALDO (a-c) |
|--|------------------|-------------------------|---------------------|---------|-------------------|---------|---------------|
| | | | no Período (b) | % (b/a) | Até o Período (c) | % (c/a) | |
| RECEITAS (EXCETO INTRA-ORÇAMENTÁRIAS) (I) | 18.500.000,00 | 18.967.749,38 | 2.748.433,46 | 14,49 | 2.748.433,46 | 14,49 | 16.219.315,92 |
| RECEITAS CORRENTES | 18.120.000,00 | 18.121.774,17 | 2.645.964,79 | 14,60 | 2.645.964,79 | 14,60 | 15.475.809,38 |
| IMPOSTOS, TAXAS E CONTRIBUIÇÕES DE MELHORIA | 783.510,00 | 783.510,00 | 89.743,58 | 11,45 | 89.743,58 | 11,45 | 693.766,42 |
| Impostos | 607.530,00 | 607.530,00 | 82.229,27 | 13,54 | 82.229,27 | 13,54 | 525.300,73 |
| Taxas | 175.980,00 | 175.980,00 | 7.514,31 | 4,27 | 7.514,31 | 4,27 | 168.465,69 |
| Contribuição de Melhoria | 0,00 | 0,00 | 0,00 | 0,00 | 0,00 | 0,00 | 0,00 |
| CONTRIBUIÇÕES | 178.710,00 | 178.710,00 | 34.288,83 | 19,19 | 34.288,83 | 19,19 | 144.421,17 |
| Contribuições Sociais | 0,00 | 0,00 | 0,00 | 0,00 | 0,00 | 0,00 | 0,00 |
| Contribuições Econômicas | 0,00 | 0,00 | 0,00 | 0,00 | 0,00 | 0,00 | 0,00 |
| Contribuições para Entidades Privadas de Serviço Social e de Formação Profissional | 0,00 | 0,00 | 0,00 | 0,00 | 0,00 | 0,00 | 0,00 |
| Contribuição para o Custeio do Serviço de Iluminação Pública | 178.710,00 | 178.710,00 | 34.288,83 | 19,19 | 34.288,83 | 19,19 | 144.421,17 |
| RECEITA PATRIMONIAL | 10.500,00 | 12.274,17 | 15.467,44 | 126,02 | 15.467,44 | 126,02 | -3.193,27 |
| Exploração do Patrimônio Imobiliário do Estado | 10.500,00 | 10.500,00 | 0,00 | 0,00 | 0,00 | 0,00 | 10.500,00 |
| Valores Mobiliários | 0,00 | 1.774,17 | 15.467,44 | 871,81 | 15.467,44 | 871,81 | -13.693,27 |
| Delegação de Serviços Públicos Mediante Concessão, Permissão, Autorização ou Licença | 0,00 | 0,00 | 0,00 | 0,00 | 0,00 | 0,00 | 0,00 |
| Exploração de Recursos Naturais | 0,00 | 0,00 | 0,00 | 0,00 | 0,00 | 0,00 | 0,00 |
| Exploração do Patrimônio Intangível | 0,00 | 0,00 | 0,00 | 0,00 | 0,00 | 0,00 | 0,00 |
| Cessão de Direitos | 0,00 | 0,00 | 0,00 | 0,00 | 0,00 | 0,00 | 0,00 |
| Demais Receitas Patrimoniais | 0,00 | 0,00 | 0,00 | 0,00 | 0,00 | 0,00 | 0,00 |
| RECEITA AGROPECUÁRIA | 16.800,00 | 16.800,00 | 1.228,49 | 7,31 | 1.228,49 | 7,31 | 15.571,51 |
| RECEITA INDUSTRIAL | 0,00 | 0,00 | 0,00 | 0,00 | 0,00 | 0,00 | 0,00 |
| RECEITA DE SERVIÇOS | 71.025,00 | 71.025,00 | 4.221,74 | 5,94 | 4.221,74 | 5,94 | 66.803,26 |
| Serviços Administrativos e Comerciais Gerais | 71.025,00 | 71.025,00 | 4.221,74 | 5,94 | 4.221,74 | 5,94 | 66.803,26 |
| Serviços e Atividades Referentes à Navegação e ao Transporte | 0,00 | 0,00 | 0,00 | 0,00 | 0,00 | 0,00 | 0,00 |
| Serviços e Atividades referentes à Saúde | 0,00 | 0,00 | 0,00 | 0,00 | 0,00 | 0,00 | 0,00 |
| Serviços e Atividades Financeiras | 0,00 | 0,00 | 0,00 | 0,00 | 0,00 | 0,00 | 0,00 |
| Outros Serviços | 0,00 | 0,00 | 0,00 | 0,00 | 0,00 | 0,00 | 0,00 |
| TRANSFERÊNCIAS CORRENTES | 17.058.300,00 | 17.058.300,00 | 2.501.014,71 | 14,66 | 2.501.014,71 | 14,66 | 14.557.285,29 |
| Transferências da União e de suas Entidades | 11.297.500,00 | 11.297.500,00 | 1.593.804,82 | 14,11 | 1.593.804,82 | 14,11 | 9.703.695,18 |
| Transferências dos Estados e do Distrito Federal e de suas Entidades | 3.804.800,00 | 3.804.800,00 | 551.915,48 | 14,51 | 551.915,48 | 14,51 | 3.252.884,52 |
| Transferências dos Municípios e de suas Entidades | 0,00 | 0,00 | 0,00 | 0,00 | 0,00 | 0,00 | 0,00 |
| Transferências de Instituições Privadas | 0,00 | 0,00 | 0,00 | 0,00 | 0,00 | 0,00 | 0,00 |
| Transferências de Outras Instituições Públicas | 1.956.000,00 | 1.956.000,00 | 355.294,41 | 18,16 | 355.294,41 | 18,16 | 1.600.705,59 |
| Transferências do Exterior | 0,00 | 0,00 | 0,00 | 0,00 | 0,00 | 0,00 | 0,00 |
| Transferências de Pessoas Físicas | 0,00 | 0,00 | 0,00 | 0,00 | 0,00 | 0,00 | 0,00 |
| Transferências Provenientes de Depósitos Não Identificados | 0,00 | 0,00 | 0,00 | 0,00 | 0,00 | 0,00 | 0,00 |
| OUTRAS RECEITAS CORRENTES | 1.155,00 | 1.155,00 | 0,00 | 0,00 | 0,00 | 0,00 | 1.155,00 |
| Multas Administrativas, Contratuais e Judiciais | 1.050,00 | 1.050,00 | 0,00 | 0,00 | 0,00 | 0,00 | 1.050,00 |
| Indenizações, Restituições e Ressarcimentos | 105,00 | 105,00 | 0,00 | 0,00 | 0,00 | 0,00 | 105,00 |
| Bens, Direitos e Valores Incorporados ao Patrimônio Público | 0,00 | 0,00 | 0,00 | 0,00 | 0,00 | 0,00 | 0,00 |
| Demais Receitas Correntes | 0,00 | 0,00 | 0,00 | 0,00 | 0,00 | 0,00 | 0,00 |
| RECEITAS DE CAPITAL | 380.000,00 | 845.975,21 | 102.468,67 | 12,11 | 102.468,67 | 12,11 | 743.506,54 |
| OPERAÇÕES DE CRÉDITO | 0,00 | 0,00 | 0,00 | 0,00 | 0,00 | 0,00 | 0,00 |
| Operações de Crédito - Mercado Interno | 0,00 | 0,00 | 0,00 | 0,00 | 0,00 | 0,00 | 0,00 |
| Operações de Crédito - Mercado Externo | 0,00 | 0,00 | 0,00 | 0,00 | 0,00 | 0,00 | 0,00 |
| ALIENAÇÃO DE BENS | 0,00 | 0,00 | 0,00 | 0,00 | 0,00 | 0,00 | 0,00 |
| Alienação de Bens Móveis | 0,00 | 0,00 | 0,00 | 0,00 | 0,00 | 0,00 | 0,00 |
| Alienação de Bens Imóveis | 0,00 | 0,00 | 0,00 | 0,00 | 0,00 | 0,00 | 0,00 |
| Alienação de Bens Intangíveis | 0,00 | 0,00 | 0,00 | 0,00 | 0,00 | 0,00 | 0,00 |
| AMORTIZAÇÕES DE EMPRÉSTIMOS | 0,00 | 0,00 | 0,00 | 0,00 | 0,00 | 0,00 | 0,00 |
| TRANSFERÊNCIAS DE CAPITAL | 380.000,00 | 845.975,21 | 102.468,67 | 12,11 | 102.468,67 | 12,11 | 743.506,54 |
| Transferências da União e de suas Entidades | 50.000,00 | 515.975,21 | 100.000,00 | 19,38 | 100.000,00 | 19,38 | 415.975,21 |
| Transferências dos Estados e do Distrito Federal e de suas Entidades | 330.000,00 | 330.000,00 | 2.468,67 | 0,75 | 2.468,67 | 0,75 | 327.531,33 |
| Transferências dos Municípios e de suas Entidades | 0,00 | 0,00 | 0,00 | 0,00 | 0,00 | 0,00 | 0,00 |
| Transferências de Instituições Privadas | 0,00 | 0,00 | 0,00 | 0,00 | 0,00 | 0,00 | 0,00 |
| Transferências de Outras Instituições Públicas | 0,00 | 0,00 | 0,00 | 0,00 | 0,00 | 0,00 | 0,00 |
| Transferências do Exterior | 0,00 | 0,00 | 0,00 | 0,00 | 0,00 | 0,00 | 0,00 |
| Transferências de Pessoas Físicas | 0,00 | 0,00 | 0,00 | 0,00 | 0,00 | 0,00 | 0,00 |
| Transferências Provenientes de Depósitos Não Identificados | 0,00 | 0,00 | 0,00 | 0,00 | 0,00 | 0,00 | 0,00 |
| OUTRAS RECEITAS DE CAPITAL | 0,00 | 0,00 | 0,00 | 0,00 | 0,00 | 0,00 | 0,00 |
| Integralização do Capital Social | 0,00 | 0,00 | 0,00 | 0,00 | 0,00 | 0,00 | 0,00 |



MUNICÍPIO DE LIDIANOPOLIS
PODER EXECUTIVO
ESTADO DO PARANÁ
RELATÓRIO RESUMIDO DA EXECUÇÃO ORÇAMENTÁRIA
BALANÇO ORÇAMENTÁRIO
ORÇAMENTOS FISCAL E DA SEGURIDADE SOCIAL
JANEIRO A FEVEREIRO 2.019/BIMESTRE JANEIRO-FEVEREIRO

| | | | | | | | |
|---|----------------------|----------------------|---------------------|--------------|---------------------|--------------|----------------------|
| Remuneração das Disponibilidades do Tesouro | 0,00 | 0,00 | 0,00 | 0,00 | 0,00 | 0,00 | 0,00 |
| Resgate de Títulos do Tesouro | 0,00 | 0,00 | 0,00 | 0,00 | 0,00 | 0,00 | 0,00 |
| Demais Receitas de Capital | 0,00 | 0,00 | 0,00 | 0,00 | 0,00 | 0,00 | 0,00 |
| RECEITAS (INTRA-ORÇAMENTÁRIAS) (II) | 0,00 | 0,00 | 0,00 | 0,00 | 0,00 | 0,00 | 0,00 |
| SUBTOTAL DAS RECEITAS (III) = (I + II) | 18.500.000,00 | 18.967.749,38 | 2.748.433,46 | 14,49 | 2.748.433,46 | 14,49 | 16.219.315,92 |
| OPERAÇÕES DE CRÉDITO/REFINANCIAMENTO (IV) | 0,00 | 0,00 | 0,00 | 0,00 | 0,00 | 0,00 | 0,00 |
| Operações de Crédito - Mercado Interno | 0,00 | 0,00 | 0,00 | 0,00 | 0,00 | 0,00 | 0,00 |
| Mobiliária | 0,00 | 0,00 | 0,00 | 0,00 | 0,00 | 0,00 | 0,00 |
| Contratual | 0,00 | 0,00 | 0,00 | 0,00 | 0,00 | 0,00 | 0,00 |
| Operações de Crédito - Mercado Externo | 0,00 | 0,00 | 0,00 | 0,00 | 0,00 | 0,00 | 0,00 |
| Mobiliária | 0,00 | 0,00 | 0,00 | 0,00 | 0,00 | 0,00 | 0,00 |
| Contratual | 0,00 | 0,00 | 0,00 | 0,00 | 0,00 | 0,00 | 0,00 |
| SUBTOTAL COM REFINANCIAMENTO (V) = (III + IV) | 18.500.000,00 | 18.967.749,38 | 2.748.433,46 | 14,49 | 2.748.433,46 | 14,49 | 16.219.315,92 |
| DÉFICIT (VI) | - | - | - | - | 0,00 | - | - |
| TOTAL (VII) = (V + VI) | 18.500.000,00 | 18.967.749,38 | 2.748.433,46 | 14,49 | 2.748.433,46 | - | - |
| SALDOS DE EXERCÍCIOS ANTERIORES | - | 1.455.602,75 | - | - | 1.455.602,75 | - | - |
| Recursos Arrecadados em Exercícios Anteriores - RPPS | 0,00 | 0,00 | - | - | - | - | - |
| Superávit Financeiro Utilizado para Créditos Adicionais | - | 1.455.602,75 | - | - | 1.455.602,75 | - | - |

| DESPESAS | DOTAÇÃO INICIAL (d) | DOTAÇÃO ATUALIZADA (e) | DESPESAS EMPENHADAS | | SALDO (g)=(e-f) | DESPESAS LIQUIDADAS | | SALDO (i)=(e-h) | DESPESAS PAGAS ATÉ O PERÍODO (j) |
|--|----------------------|------------------------|---------------------|---------------------|----------------------|---------------------|---------------------|----------------------|----------------------------------|
| | | | No Período | Até o Período (f) | | No Período | Até o Período (h) | | |
| DESPESAS (EXCETO INTRA-ORÇAMENTÁRIAS) (VIII) | 18.500.000,00 | 20.423.352,13 | 3.228.867,36 | 3.228.867,36 | 17.194.484,77 | 2.410.194,54 | 2.410.194,54 | 18.013.157,59 | 2.043.717,28 |
| DESPESAS CORRENTES | 17.242.824,25 | 17.350.992,93 | 2.822.544,66 | 2.822.544,66 | 14.528.448,27 | 2.366.136,64 | 2.366.136,64 | 14.984.856,29 | 1.999.659,38 |
| PESSOAL E ENCARGOS SOCIAIS | 10.643.869,74 | 10.647.735,88 | 1.363.877,23 | 1.363.877,23 | 9.283.858,65 | 1.363.877,23 | 1.363.877,23 | 9.283.858,65 | 1.112.252,66 |
| JUROS E ENCARGOS DA DÍVIDA | 10.000,00 | 10.000,00 | 8.800,00 | 8.800,00 | 1.200,00 | 1.467,24 | 1.467,24 | 8.532,76 | 1.467,24 |
| OUTRAS DESPESAS CORRENTES | 6.588.954,51 | 6.693.257,05 | 1.449.867,43 | 1.449.867,43 | 5.243.389,62 | 1.000.792,17 | 1.000.792,17 | 5.692.464,88 | 885.939,48 |
| Transferências a Municípios | 0,00 | 0,00 | 0,00 | 0,00 | 0,00 | 0,00 | 0,00 | 0,00 | 0,00 |
| Demais Despesas Correntes | 6.588.954,51 | 6.693.257,05 | 1.449.867,43 | 1.449.867,43 | 5.243.389,62 | 1.000.792,17 | 1.000.792,17 | 5.692.464,88 | 885.939,48 |
| DESPESAS DE CAPITAL | 1.152.175,75 | 2.967.359,20 | 406.322,70 | 406.322,70 | 2.561.036,50 | 44.057,90 | 44.057,90 | 2.923.301,30 | 44.057,90 |
| INVESTIMENTOS | 1.112.175,75 | 2.927.359,20 | 400.222,70 | 400.222,70 | 2.527.136,50 | 43.041,83 | 43.041,83 | 2.884.317,37 | 43.041,83 |
| INVERSÕES FINANCEIRAS | 0,00 | 0,00 | 0,00 | 0,00 | 0,00 | 0,00 | 0,00 | 0,00 | 0,00 |
| AMORTIZAÇÃO DA DÍVIDA | 40.000,00 | 40.000,00 | 6.100,00 | 6.100,00 | 33.900,00 | 1.016,07 | 1.016,07 | 38.983,93 | 1.016,07 |
| RESERVA DE CONTINGÊNCIA | 105.000,00 | 105.000,00 | 0,00 | 0,00 | 105.000,00 | 0,00 | 0,00 | 105.000,00 | 0,00 |
| DESPESAS (INTRA-ORÇAMENTÁRIAS) (IX) | 0,00 | 0,00 | 0,00 | 0,00 | 0,00 | 0,00 | 0,00 | 0,00 | 0,00 |
| SUBTOTAL DAS DESPESAS (X) = (VIII + IX) | 18.500.000,00 | 20.423.352,13 | 3.228.867,36 | 3.228.867,36 | 17.194.484,77 | 2.410.194,54 | 2.410.194,54 | 18.013.157,59 | 2.043.717,28 |
| AMORTIZAÇÃO DA DÍVIDA/REFINANCIAMENTO (XI) | 0,00 | 0,00 | 0,00 | 0,00 | 0,00 | 0,00 | 0,00 | 0,00 | 0,00 |
| Amortização da Dívida Interna | 0,00 | 0,00 | 0,00 | 0,00 | 0,00 | 0,00 | 0,00 | 0,00 | 0,00 |
| Dívida Mobiliária | 0,00 | 0,00 | 0,00 | 0,00 | 0,00 | 0,00 | 0,00 | 0,00 | 0,00 |
| Outras Dívidas | 0,00 | 0,00 | 0,00 | 0,00 | 0,00 | 0,00 | 0,00 | 0,00 | 0,00 |
| Amortização da Dívida Externa | 0,00 | 0,00 | 0,00 | 0,00 | 0,00 | 0,00 | 0,00 | 0,00 | 0,00 |
| Dívida Mobiliária | 0,00 | 0,00 | 0,00 | 0,00 | 0,00 | 0,00 | 0,00 | 0,00 | 0,00 |
| Outras Dívidas | 0,00 | 0,00 | 0,00 | 0,00 | 0,00 | 0,00 | 0,00 | 0,00 | 0,00 |
| SUBTOTAL COM REFINANCIAMENTO (XII) = (X + XI) | 18.500.000,00 | 20.423.352,13 | 3.228.867,36 | 3.228.867,36 | 17.194.484,77 | 2.410.194,54 | 2.410.194,54 | 18.013.157,59 | 2.043.717,28 |
| SUPERÁVIT (XIII) | - | - | - | 0,00 | - | - | 338.238,92 | - | 704.716,18 |
| TOTAL (XIV) = (XII + XIII) | 18.500.000,00 | 20.423.352,13 | 3.228.867,36 | 3.228.867,36 | 17.194.484,77 | 2.410.194,54 | 2.748.433,46 | 18.013.157,59 | 2.748.433,46 |
| RESERVA DO RPPS | 0,00 | 0,00 | 0,00 | 0,00 | 0,00 | 0,00 | 0,00 | 0,00 | 0,00 |

FON TE: Sistema Elotech Gestão Pública, Unidade Responsável PREFEITURA MUNICIPAL DE LIDIANOPOLIS, emitido em 28/mar/2019 as 16h e 56m.



MUNICÍPIO DE LIDIANOPOLIS
PODER EXECUTIVO
ESTADO DO PARANÁ
RELATÓRIO RESUMIDO DA EXECUÇÃO ORÇAMENTÁRIA
BALANÇO ORÇAMENTÁRIO
ORÇAMENTOS FISCAL E DA SEGURIDADE SOCIAL
JANEIRO A FEVEREIRO 2.019/BIMESTRE JANEIRO-FEVEREIRO

ADAUTO APARECIDO MANDU
Prefeito

ANTONIO APARECIDO DOS SANTOS ()
CONTADOR

JOSÉ ANTÔNIO DOMICIANO
SECRETÁRIO DE FINANÇAS

JOSE GLAUCIO DO PRADO FILHO
CONTROLE INTERNO



MUNICÍPIO DE LIDIANÓPOLIS
PODER EXECUTIVO
ESTADO DO PARANÁ
RELATÓRIO RESUMIDO DA EXECUÇÃO ORÇAMENTÁRIA
DEMONSTRATIVO DA EXECUÇÃO DAS DESPESAS POR FUNÇÃO / SUBFUNÇÃO
ORÇAMENTO FISCAL E DA SEGURIDADE SOCIAL
JANEIRO A FEVEREIRO 2.019/BIMESTRE JANEIRO-FEVEREIRO

RREO – Anexo II (LRF, Art. 52, inciso II, alínea “c”)

R\$ 1,00

| Função/Subfunção | Dotação Inicial | Dotação Atualizada (a) | Despesas Empenhadas | | | Saldo (c) = (a-b) | Despesas Liquidadas | | | Saldo (e) = (a-d) |
|--|----------------------|------------------------|---------------------|---------------------|---------------|----------------------|---------------------|---------------------|---------------|----------------------|
| | | | No Período | Até o Período (b) | % (b/total b) | | No Período | Até o Período (d) | % (d/total d) | |
| DESPESAS EXCETO INTRA-ORÇAMENTÁRIA | 18.500.000,00 | 20.423.352,13 | 3.228.867,36 | 3.228.867,36 | 100,00 | 17.194.484,77 | 2.410.194,54 | 2.410.194,54 | 100,00 | 18.013.157,59 |
| LEGISLATIVA | 945.000,00 | 945.000,00 | 101.582,18 | 101.582,18 | 3,15 | 843.417,82 | 93.338,18 | 93.338,18 | 3,87 | 851.661,82 |
| Ação Legislativa | 945.000,00 | 945.000,00 | 101.582,18 | 101.582,18 | 3,15 | 843.417,82 | 93.338,18 | 93.338,18 | 3,87 | 851.661,82 |
| JUDICIÁRIA | 158.105,00 | 158.105,00 | 20.826,06 | 20.826,06 | 0,64 | 137.278,94 | 17.457,06 | 17.457,06 | 0,72 | 140.647,94 |
| Defesa do Interesse Público no Processo Judiciário | 158.105,00 | 158.105,00 | 20.826,06 | 20.826,06 | 0,64 | 137.278,94 | 17.457,06 | 17.457,06 | 0,72 | 140.647,94 |
| ADMINISTRAÇÃO | 3.421.688,01 | 3.358.019,61 | 822.797,45 | 822.797,45 | 25,48 | 2.535.222,16 | 494.463,00 | 494.463,00 | 20,52 | 2.863.556,61 |
| Planejamento e Orçamento | 43.300,00 | 43.300,00 | 797,92 | 797,92 | 0,02 | 42.502,08 | 797,92 | 797,92 | 0,03 | 42.502,08 |
| Administração Geral | 2.593.323,50 | 2.529.655,10 | 655.769,38 | 655.769,38 | 20,31 | 1.873.885,72 | 400.313,35 | 400.313,35 | 16,61 | 2.129.344,75 |
| Administração Financeira | 609.169,51 | 609.169,51 | 145.061,71 | 145.061,71 | 4,49 | 464.107,80 | 72.183,29 | 72.183,29 | 2,99 | 536.986,22 |
| Controle Interno | 158.150,00 | 158.150,00 | 21.168,44 | 21.168,44 | 0,66 | 136.981,56 | 21.168,44 | 21.168,44 | 0,88 | 136.981,56 |
| Promoção Comercial | 17.745,00 | 17.745,00 | 0,00 | 0,00 | 0,00 | 17.745,00 | 0,00 | 0,00 | 0,00 | 17.745,00 |
| ASSISTÊNCIA SOCIAL | 1.037.100,00 | 1.377.100,00 | 136.816,74 | 136.816,74 | 4,24 | 1.240.283,26 | 104.583,32 | 104.583,32 | 4,34 | 1.272.516,68 |
| Assistência ao Idoso | 14.500,00 | 14.500,00 | 5.247,00 | 5.247,00 | 0,16 | 9.253,00 | 954,00 | 954,00 | 0,04 | 13.546,00 |
| Assistência à Criança e ao Adolescente | 599.405,00 | 939.405,00 | 88.801,89 | 88.801,89 | 2,75 | 850.603,11 | 68.726,02 | 68.726,02 | 2,85 | 870.678,98 |
| Assistência Comunitária | 423.195,00 | 423.195,00 | 42.767,85 | 42.767,85 | 1,32 | 380.427,15 | 34.903,30 | 34.903,30 | 1,45 | 388.291,70 |
| PREVIDÊNCIA SOCIAL | 47.000,00 | 47.000,00 | 6.586,80 | 6.586,80 | 0,20 | 40.413,20 | 6.586,80 | 6.586,80 | 0,27 | 40.413,20 |
| Previdência Complementar | 47.000,00 | 47.000,00 | 6.586,80 | 6.586,80 | 0,20 | 40.413,20 | 6.586,80 | 6.586,80 | 0,27 | 40.413,20 |
| SAÚDE | 4.796.455,00 | 5.333.436,87 | 1.060.366,10 | 1.060.366,10 | 32,84 | 4.273.070,77 | 737.031,32 | 737.031,32 | 30,58 | 4.596.405,55 |
| Atenção Básica | 4.796.455,00 | 5.333.436,87 | 1.060.366,10 | 1.060.366,10 | 32,84 | 4.273.070,77 | 737.031,32 | 737.031,32 | 30,58 | 4.596.405,55 |
| EDUCAÇÃO | 4.334.760,75 | 4.524.660,75 | 501.638,92 | 501.638,92 | 15,54 | 4.023.021,83 | 447.614,13 | 447.614,13 | 18,57 | 4.077.046,62 |
| Ensino Fundamental | 2.411.210,75 | 2.539.733,80 | 329.858,08 | 329.858,08 | 10,22 | 2.209.875,72 | 300.514,11 | 300.514,11 | 12,47 | 2.239.219,69 |
| Educação Infantil | 1.662.125,00 | 1.723.501,95 | 171.780,84 | 171.780,84 | 5,32 | 1.551.721,11 | 147.100,02 | 147.100,02 | 6,10 | 1.576.601,93 |
| Educação de Jovens e Adultos | 45.850,00 | 45.850,00 | 0,00 | 0,00 | 0,00 | 45.850,00 | 0,00 | 0,00 | 0,00 | 45.850,00 |
| Educação Especial | 160.280,00 | 160.280,00 | 0,00 | 0,00 | 0,00 | 160.280,00 | 0,00 | 0,00 | 0,00 | 160.280,00 |
| Patrimônio Histórico, Artístico e Arqueológico | 5.210,00 | 5.210,00 | 0,00 | 0,00 | 0,00 | 5.210,00 | 0,00 | 0,00 | 0,00 | 5.210,00 |
| Difusão Cultural | 50.085,00 | 50.085,00 | 0,00 | 0,00 | 0,00 | 50.085,00 | 0,00 | 0,00 | 0,00 | 50.085,00 |
| URBANISMO | 1.507.960,24 | 1.618.178,64 | 298.785,87 | 298.785,87 | 9,25 | 1.319.392,77 | 247.744,22 | 247.744,22 | 10,28 | 1.370.434,42 |
| Infra-Estrutura Urbana | 512.230,00 | 622.448,40 | 172.331,68 | 172.331,68 | 5,34 | 450.116,72 | 134.105,31 | 134.105,31 | 5,56 | 488.343,09 |
| Serviços Urbanos | 995.730,24 | 995.730,24 | 126.454,19 | 126.454,19 | 3,92 | 869.276,05 | 113.638,91 | 113.638,91 | 4,71 | 882.091,33 |
| GESTÃO AMBIENTAL | 173.236,00 | 173.236,00 | 0,00 | 0,00 | 0,00 | 173.236,00 | 0,00 | 0,00 | 0,00 | 173.236,00 |
| Preservação e Conservação Ambiental | 173.236,00 | 173.236,00 | 0,00 | 0,00 | 0,00 | 173.236,00 | 0,00 | 0,00 | 0,00 | 173.236,00 |
| AGRICULTURA | 541.600,00 | 712.599,02 | 49.324,66 | 49.324,66 | 1,53 | 663.274,36 | 48.819,10 | 48.819,10 | 2,03 | 663.779,92 |
| Extensão Rural | 58.380,00 | 58.380,00 | 0,00 | 0,00 | 0,00 | 58.380,00 | 0,00 | 0,00 | 0,00 | 58.380,00 |
| Promoção da Produção Agropecuária | 483.220,00 | 654.219,02 | 49.324,66 | 49.324,66 | 1,53 | 604.894,36 | 48.819,10 | 48.819,10 | 2,03 | 605.399,92 |
| INDÚSTRIA | 65.350,00 | 65.350,00 | 0,00 | 0,00 | 0,00 | 65.350,00 | 0,00 | 0,00 | 0,00 | 65.350,00 |
| Promoção Industrial | 65.350,00 | 65.350,00 | 0,00 | 0,00 | 0,00 | 65.350,00 | 0,00 | 0,00 | 0,00 | 65.350,00 |
| TRANSPORTE | 1.112.155,00 | 1.480.600,05 | 198.159,33 | 198.159,33 | 6,14 | 1.282.440,72 | 195.932,24 | 195.932,24 | 8,13 | 1.284.667,81 |
| Transporte Rodoviário | 1.112.155,00 | 1.480.600,05 | 198.159,33 | 198.159,33 | 6,14 | 1.282.440,72 | 195.932,24 | 195.932,24 | 8,13 | 1.284.667,81 |
| DESPORTO E LAZER | 204.590,00 | 475.066,19 | 17.083,25 | 17.083,25 | 0,53 | 457.982,94 | 14.141,86 | 14.141,86 | 0,59 | 460.924,33 |
| Turismo | 28.750,00 | 299.226,19 | 0,00 | 0,00 | 0,00 | 299.226,19 | 0,00 | 0,00 | 0,00 | 299.226,19 |
| Desporto Comunitário | 175.840,00 | 175.840,00 | 17.083,25 | 17.083,25 | 0,53 | 158.756,75 | 14.141,86 | 14.141,86 | 0,59 | 161.698,14 |
| ENCARGOS ESPECIAIS | 50.000,00 | 50.000,00 | 14.900,00 | 14.900,00 | 0,46 | 35.100,00 | 2.483,31 | 2.483,31 | 0,10 | 47.516,69 |
| Serviço da Dívida Interna | 50.000,00 | 50.000,00 | 14.900,00 | 14.900,00 | 0,46 | 35.100,00 | 2.483,31 | 2.483,31 | 0,10 | 47.516,69 |
| RESERVA DE CONTINGÊNCIA | 105.000,00 | 105.000,00 | 0,00 | 0,00 | 0,00 | 105.000,00 | 0,00 | 0,00 | 0,00 | 105.000,00 |
| Reserva de Contingência | 105.000,00 | 105.000,00 | 0,00 | 0,00 | 0,00 | 105.000,00 | 0,00 | 0,00 | 0,00 | 105.000,00 |
| TOTAL | 18.500.000,00 | 20.423.352,13 | 3.228.867,36 | 3.228.867,36 | 100,00 | 17.194.484,77 | 2.410.194,54 | 2.410.194,54 | 100,00 | 18.013.157,59 |

FONTE: Sistema Elotech Gestão Pública, Unidade Responsável PREFEITURA MUNICIPAL DE LIDIANÓPOLIS, emitido em 28/mar/2019 as 16h e 57m.

ADAUTO APARECIDO MANDU

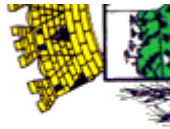
Prefeito

ANTONIO APARECIDO DOS SANTOS (CONTAD

CONTADOR

JOSÉ ANTÔNIO DOMICIANO
SECRETÁRIO DE FINANÇAS

JOSE GLAUCIO DO PRADO FILHO
CONTROLE INTERNO



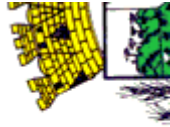
MUNICÍPIO DE LIDIANÓPOLIS
PODER EXECUTIVO
ESTADO DO PARANÁ
LEI DE RESPONSABILIDADE FISCAL
RELATÓRIO RESUMIDO DA EXECUÇÃO ORÇAMENTÁRIA
DEMONSTRATIVO DA RECEITA CORRENTE LÍQUIDA
3/2-2018 A 2/2-019

RREO – ANEXO 3 (LRF, Art. 53, inciso I)

RS 1,00

| ESPECIFICAÇÃO | EVOLUÇÃO DA RECEITA REALIZADA NOS ÚLTIMOS 12 MESES | | | | | | | | | | | | Total Últ. 12 meses | Previsão Exerc. Atual |
|--|--|---------------------|---------------------|---------------------|---------------------|---------------------|-------------------|---------------------|---------------------|---------------------|---------------------|---------------------|------------------------|--------------------------|
| | 3 / 2018 | 4 / 2018 | 5 / 2018 | 6 / 2018 | 7 / 2018 | 8 / 2018 | 9 / 2018 | 10 / 2018 | 11 / 2018 | 12 / 2018 | 1 / 2019 | 2 / 2019 | | |
| RECEITAS CORRENTES (I) | 1.245.610,99 | 1.421.747,03 | 1.513.160,43 | 1.595.426,74 | 1.488.718,93 | 1.255.440,13 | 1.068,916,39 | 1.346.082,82 | 1.389.414,44 | 1.981.591,41 | 1.605.489,28 | 1.545.823,96 | 17.457.422,55 | 21.795.883,86 |
| Impostos, Taxas e Contribuições de Melhoria | 81.423,05 | 77.207,51 | 76.925,44 | 43.467,89 | 38.179,37 | 38.507,18 | 70.687,75 | 50.843,31 | 40.947,86 | 75.294,87 | 43.570,55 | 46.173,03 | 683.227,81 | 783.510,00 |
| IPPU | 16.743,57 | 19.067,15 | 12.142,25 | 3.231,86 | 3.089,60 | 936,57 | 1.521,44 | 1.635,77 | 1.070,69 | 1.382,24 | 1.318,05 | 545,52 | 62.684,71 | 97.650,00 |
| ISS | 4.806,74 | 6.298,99 | 7.207,70 | 5.800,75 | 4.527,77 | 5.996,28 | 5.320,91 | 4.296,64 | 8.231,05 | 26.426,12 | 7.515,42 | 8.922,41 | 95.350,78 | 95.130,00 |
| ITBI | 35.389,86 | 4.800,00 | 19.500,00 | 14.832,01 | 9.394,22 | 13.700,00 | 47.015,38 | 25.935,80 | 13.828,40 | 19.101,10 | 12.580,00 | 15.154,22 | 231.230,99 | 267.750,00 |
| IRRF | 15.188,87 | 14.439,78 | 15.429,54 | 14.385,67 | 15.403,49 | 14.809,43 | 14.687,73 | 15.212,61 | 14.656,74 | 19.683,05 | 16.510,60 | 19.683,05 | 195.463,15 | 147.000,00 |
| Outros Impostos, Taxas e Contribuições de Melhoria | 9.294,01 | 32.601,59 | 22.645,95 | 5.217,60 | 5.764,29 | 3.064,90 | 2.142,29 | 3.762,49 | 3.160,98 | 3.329,77 | 5.646,48 | 1.867,83 | 98.498,18 | 175.980,00 |
| Contribuições | 12.335,30 | 16.381,49 | 16.298,51 | 15.490,73 | 18.157,86 | 18.467,39 | 16.286,54 | 15.274,28 | 18.868,68 | 14.135,14 | 16.640,10 | 17.648,73 | 195.984,75 | 178.710,00 |
| Receita Patrimonial | 6.241,09 | 60.199,57 | 6.371,66 | 7.380,01 | -27.401,51 | 8.100,11 | 6.655,04 | 6.474,05 | 56.404,78 | 4.933,80 | 7.911,05 | 7.556,39 | 150.856,04 | 18.369,99 |
| Rendimentos de Aplicação Financeira | 6.241,09 | 60.199,57 | 6.371,66 | 7.380,01 | -27.401,51 | 8.100,11 | 6.655,04 | 6.474,05 | 56.404,78 | 4.933,80 | 7.911,05 | 7.556,39 | 150.856,04 | 18.369,99 |
| Outras Receitas Patrimoniais | 0,00 | 0,00 | 0,00 | 0,00 | 0,00 | 0,00 | 0,00 | 0,00 | 0,00 | 0,00 | 0,00 | 0,00 | 0,00 | 0,00 |
| Receita Agropecuária | 1.232,15 | 561,65 | 595,37 | 293,83 | 584,60 | 559,68 | 532,58 | 451,12 | 641,28 | 645,11 | 618,08 | 610,41 | 7.325,86 | 16.800,00 |
| Receita Industrial | 0,00 | 0,00 | 0,00 | 0,00 | 0,00 | 0,00 | 0,00 | 0,00 | 0,00 | 0,00 | 0,00 | 0,00 | 0,00 | 0,00 |
| Receita de Serviços | 31.924,75 | 10.058,27 | 5.749,34 | 1.848,30 | 1.807,58 | 1.750,57 | 1.455,10 | 2.180,54 | 2.767,23 | 843,47 | 1.108,76 | 3.112,98 | 64.606,89 | 71.025,00 |
| Transferências Correntes | 1.112.454,65 | 1.257.338,54 | 1.407.220,11 | 1.524.457,28 | 1.457.391,03 | 1.188.055,20 | 973.299,38 | 1.270.709,52 | 1.269.784,61 | 1.885.739,02 | 1.535.640,74 | 1.470.722,42 | 16.352.812,50 | 20.276.313,87 |
| Cota-Parte do FPM | 647.000,26 | 678.358,68 | 832.510,93 | 779.606,90 | 898.073,66 | 667.981,77 | 503.792,36 | 572.304,86 | 718.882,96 | 1.258.050,05 | 889.618,21 | 977.192,34 | 9.423.372,98 | 12.050.000,00 |
| Cota-Parte do ICMS | 200.634,10 | 237.585,59 | 250.824,54 | 178.612,89 | 286.459,89 | 247.194,83 | 210.208,39 | 298.315,94 | 259.857,18 | 276.564,91 | 252.337,00 | 197.684,42 | 2.896.339,48 | 3.780.000,00 |
| Cota-Parte do IPVA | 58.074,79 | 27.115,20 | 21.811,35 | 5.085,95 | 4.948,09 | 10.199,61 | 8.835,01 | 5.926,18 | 7.861,63 | 6.361,97 | 151.097,16 | 49.656,93 | 356.973,87 | 577.500,00 |
| Cota-Parte do ITR | 88,54 | 203,09 | 0,00 | 33,89 | 1.189,46 | 468,24 | 7.535,43 | 76.299,99 | 1.592,01 | 720,28 | 911,78 | 609,86 | 89.652,57 | 94.500,00 |
| Transferências LC 87/1996 | 1.603,27 | 1.603,27 | 1.603,27 | 1.603,27 | 1.603,27 | 1.603,27 | 1.603,27 | 1.603,27 | 1.603,27 | 1.603,27 | 0,00 | 0,00 | 16.032,70 | 31.500,00 |
| Transferências LC 61/1989 | 0,00 | 8.092,79 | 4.258,83 | 4.676,75 | 3.935,65 | 4.256,49 | 4.255,87 | 4.319,67 | 4.147,16 | 4.997,17 | 3.708,89 | 3.926,07 | 50.575,54 | 63.000,00 |
| Transferências do FUNDEB | 137.676,01 | 121.577,23 | 150.344,43 | 120.061,26 | 121.375,47 | 146.697,03 | 117.873,47 | 148.204,37 | 140.297,64 | 153.456,02 | 192.308,09 | 162.986,32 | 1.712.857,34 | 1.988.000,00 |
| Outras Transferências Correntes | 67.377,68 | 182.802,89 | 145.866,76 | 434.776,37 | 139.805,54 | 109.653,96 | 119.135,58 | 163.735,24 | 135.542,76 | 183.985,35 | 45.659,61 | 78.666,48 | 1.807.008,22 | 2.141.813,87 |
| Outras Receitas Correntes | 0,00 | 0,00 | 0,00 | 2.488,70 | 0,00 | 0,00 | 0,00 | 150,00 | 0,00 | 0,00 | 0,00 | 0,00 | 2.638,70 | 1.155,00 |
| DEDUÇÕES (II) | 181.480,14 | 190.591,62 | 222.201,76 | 193.923,86 | 165.525,03 | 186.340,81 | 147.238,02 | 191.753,92 | 198.788,82 | 234.102,99 | 259.534,59 | 245.813,86 | 2.417.315,42 | 3.009.300,00 |
| Compensação Financ. entre Regimes de Previdência | 0,00 | 0,00 | 0,00 | 0,00 | 0,00 | 0,00 | 0,00 | 0,00 | 0,00 | 0,00 | 0,00 | 0,00 | 0,00 | 0,00 |
| Contrib. do Servidor para o Plano de Previdência e | 0,00 | 0,00 | 0,00 | 0,00 | 0,00 | 0,00 | 0,00 | 0,00 | 0,00 | 0,00 | 0,00 | 0,00 | 0,00 | 0,00 |
| Rendim. Aplic. Financeiras RPPS | 0,00 | 0,00 | 0,00 | 0,00 | 0,00 | 0,00 | 0,00 | 0,00 | 0,00 | 0,00 | 0,00 | 0,00 | 0,00 | 0,00 |
| Acórdão TCE/PR 1509/06 e 870/07 - IN 56/2011 | 0,00 | 0,00 | 0,00 | 0,00 | 0,00 | 0,00 | 0,00 | 0,00 | 0,00 | 0,00 | 0,00 | 0,00 | 0,00 | 0,00 |
| TCE-PR | 181.480,14 | 190.591,62 | 222.201,76 | 193.923,86 | 165.525,03 | 186.340,81 | 147.238,02 | 191.753,92 | 198.788,82 | 234.102,99 | 259.534,59 | 245.813,86 | 2.417.315,42 | 3.009.300,00 |
| Dedução de Receita para Formação do FUNDEB | 0,00 | 0,00 | 0,00 | 0,00 | 0,00 | 0,00 | 0,00 | 0,00 | 0,00 | 0,00 | 0,00 | 0,00 | 0,00 | 0,00 |
| RECEITA CORRENTE LÍQUIDA (III) = (I - II) | 1.064.130,85 | 1.231.155,41 | 1.290.958,67 | 1.401.502,88 | 1.323.193,90 | 1.069.099,32 | 921.658,37 | 1.154.328,90 | 1.190.625,62 | 1.747.488,42 | 1.345.954,69 | 1.300.010,10 | 15.040.107,13 | 18.786.583,86 |

FONTE: Sistema EloTech Gestão Pública, Unidade Responsável, emitido em 28/mar/2019 às 16h e 57m.



MUNICÍPIO DE LIDIANÓPOLIS
PODER EXECUTIVO
ESTADO DO PARANÁ
LEI DE RESPONSABILIDADE FISCAL
RELATÓRIO RESUMIDO DA EXECUÇÃO ORÇAMENTÁRIA
DEMONSTRATIVO DA RECEITA CORRENTE LÍQUIDA
3/2-018 A 2/2-019

RREO – ANEXO 3 (LRF, Art. 53, inciso I)

RS 1,00

ADAUTO APARECIDO MANDU
Prefeito

ANTONIO APARECIDO DOS SANTOS (CONTAD
CONTADOR

JOSÉ ANTÔNIO DOMICIANO
SECRETÁRIO DE FINANÇAS

JOSE GLAUCIO DO PRADO FILHO
CONTROLE INTERNO



MUNICÍPIO DE LIDIANÓPOLIS
PODER EXECUTIVO
ESTADO DO PARANÁ
RELATÓRIO RESUMIDO DA EXECUÇÃO ORÇAMENTÁRIA
DEMONSTRATIVO DOS RESULTADOS PRIMÁRIO E NOMINAL
ORÇAMENTOS FISCAL E DA SEGURIDADE SOCIAL
JANEIRO A FEVEREIRO 2.019/BIMESTRE JANEIRO-FEVEREIRO

RREO – Anexo 6 (LRF, art 53, inciso III)

Em reais

ACIMA DA LINHA

| RECEITAS PRIMÁRIAS | PREVISÃO ATUALIZADA | Até o Bimestre / 2019 | |
|---|---------------------|-------------------------|--------------|
| | | RECEITAS REALIZADAS (a) | |
| RECEITAS CORRENTES (I) | 18.121.774,17 | | 2.645.964,79 |
| Impostos, Taxas e Contribuições de Melhoria | 783.510,00 | | 89.743,58 |
| IPTU | 97.650,00 | | 1.863,57 |
| ISS | 95.130,00 | | 16.437,83 |
| ITBI | 267.750,00 | | 27.734,22 |
| IRRF | 147.000,00 | | 36.193,65 |
| Outros Impostos, Taxas e Contribuições de Melhoria | 175.980,00 | | 7.514,31 |
| Contribuições | 178.710,00 | | 34.288,83 |
| Receita Patrimonial | 12.274,17 | | 15.467,44 |
| Aplicações Financeiras (II) | 1.774,17 | | 15.467,44 |
| Outras Receitas Patrimoniais | 10.500,00 | | 0,00 |
| Transferências Correntes | 17.058.300,00 | | 2.501.014,71 |
| Cota-Parte do FPM | 8.900.000,00 | | 1.493.448,47 |
| Cota-Parte do ICMS | 3.024.000,00 | | 360.017,17 |
| Cota-Parte do IPVA | 462.000,00 | | 160.603,27 |
| Cota-Parte do ITR | 75.600,00 | | 1.217,33 |
| Transferências da LC 87/1996 | 25.200,00 | | 0,00 |
| Transferências da LC 61/1989 | 50.400,00 | | 6.107,97 |
| Transferências do FUNDEB | 1.956.000,00 | | 355.294,41 |
| Outras Transferências Correntes | 2.565.100,00 | | 124.326,09 |
| Demais Receitas Correntes | 88.980,00 | | 5.450,23 |
| Outras Receitas Financeiras (III) | 0,00 | | 0,00 |
| Receitas Correntes Restantes | 88.980,00 | | 5.450,23 |
| RECEITAS PRIMÁRIAS CORRENTES (IV) = (I - II - III) | 18.120.000,00 | | 2.630.497,35 |
| RECEITAS DE CAPITAL (V) | 845.975,21 | | 102.468,67 |
| Operações de Crédito (VI) | 0,00 | | 0,00 |
| Amortização de Empréstimos (VII) | 0,00 | | 0,00 |
| Alienação de Bens | 0,00 | | 0,00 |
| Receitas de Alienação de Investimentos Temporários (VIII) | 0,00 | | 0,00 |
| Receitas de Alienação de Investimentos Permanentes (IX) | 0,00 | | 0,00 |
| Outras Alienações de Bens | 0,00 | | 0,00 |
| Transferências de Capital | 845.975,21 | | 102.468,67 |
| Convênios | 365.975,21 | | 0,00 |
| Outras Transferências de Capital | 480.000,00 | | 102.468,67 |
| Outras Receitas de Capital | 0,00 | | 0,00 |
| Outras Receitas de Capital Não Primárias (X) | 0,00 | | 0,00 |
| Outras Receitas de Capital Primárias | 0,00 | | 0,00 |
| RECEITAS PRIMÁRIAS DE CAPITAL (XI) = (V - VI - VII - VIII - IX - X) | 845.975,21 | | 102.468,67 |
| RECEITA PRIMÁRIA TOTAL (XII) = (IV + XI) | 18.965.975,21 | | 2.732.966,02 |

| DESPESAS PRIMÁRIAS | DOTAÇÃO ATUALIZADA | Até o Bimestre / 2019 | | | | | |
|---|--------------------|-----------------------|---------------------|--------------------|--------------------------------------|--------------------------------|------------|
| | | DESPESAS EMPENHADAS | DESPESAS LIQUIDADAS | DESPESAS PAGAS (a) | RESTOS A PAGAR PROCESSADOS PAGOS (b) | RESTOS A PAGAR NÃO PROCESSADOS | |
| | | | | | | LIQUIDADOS | PAGOS (c) |
| DESPESAS CORRENTES (XIII) | 17.350.992,93 | 2.822.544,66 | 2.366.136,64 | 1.999.659,38 | 12.980,42 | 55.779,13 | 55.779,13 |
| Pessoal e Encargos Sociais | 10.647.735,88 | 1.363.877,23 | 1.363.877,23 | 1.112.252,66 | 0,00 | 0,00 | 0,00 |
| Juros e Encargos da Dívida (XIV) | 10.000,00 | 8.800,00 | 1.467,24 | 1.467,24 | 0,00 | 0,00 | 0,00 |
| Outras Despesas Correntes | 6.693.257,05 | 1.449.867,43 | 1.000.792,17 | 885.939,48 | 12.980,42 | 55.779,13 | 55.779,13 |
| Transferências Constitucionais e Legais | 724.800,00 | 60.756,07 | 42.624,07 | 42.624,07 | 0,00 | 1.500,00 | 1.500,00 |
| Demais Despesas Correntes | 5.968.457,05 | 1.389.111,36 | 958.168,10 | 843.315,41 | 12.980,42 | 54.279,13 | 54.279,13 |
| DESPESAS PRIMÁRIAS CORRENTES (XV) = (XIII - XIV) | 17.340.992,93 | 2.813.744,66 | 2.364.669,40 | 1.998.192,14 | 12.980,42 | 55.779,13 | 55.779,13 |
| DESPESAS DE CAPITAL (XVI) | 2.967.359,20 | 406.322,70 | 44.057,90 | 44.057,90 | 30.998,00 | 327.697,67 | 327.697,67 |
| Investimentos | 2.927.359,20 | 400.222,70 | 43.041,83 | 43.041,83 | 30.998,00 | 327.697,67 | 327.697,67 |
| Inversões Financeiras | 0,00 | 0,00 | 0,00 | 0,00 | 0,00 | 0,00 | 0,00 |
| Concessão de Empréstimos e Financiamentos (XVII) | 0,00 | 0,00 | 0,00 | 0,00 | 0,00 | 0,00 | 0,00 |
| Aquisição de Título de Capital já Integralizado (XVIII) | 0,00 | 0,00 | 0,00 | 0,00 | 0,00 | 0,00 | 0,00 |
| Aquisição de Título de Crédito (XIX) | 0,00 | 0,00 | 0,00 | 0,00 | 0,00 | 0,00 | 0,00 |
| Demais Inversões Financeiras | 0,00 | 0,00 | 0,00 | 0,00 | 0,00 | 0,00 | 0,00 |
| Amortização da Dívida (XX) | 40.000,00 | 6.100,00 | 1.016,07 | 1.016,07 | 0,00 | 0,00 | 0,00 |
| DESPESAS PRIMÁRIAS DE CAPITAL (XXI) = (XVI - XVII - XVIII - XX) | 2.927.359,20 | 400.222,70 | 43.041,83 | 43.041,83 | 30.998,00 | 327.697,67 | 327.697,67 |
| RESERVA DE CONTINGÊNCIA (XXII) | 105.000,00 | - | - | - | - | - | - |



Continuação

MUNICÍPIO DE LIDIANÓPOLIS
PODER EXECUTIVO
ESTADO DO PARANÁ
RELATÓRIO RESUMIDO DA EXECUÇÃO ORÇAMENTÁRIA
DEMONSTRATIVO DOS RESULTADOS PRIMÁRIO E NOMINAL
ORÇAMENTOS FISCAL E DA SEGURIDADE SOCIAL
JANEIRO A FEVEREIRO 2.019/BIMESTRE JANEIRO-FEVEREIRO

RREO – Anexo 6 (LRF, art 53, inciso III)

Em reais

| | | | | | | | |
|---|---------------|--------------|--------------|--------------|------------------------------|---------------------------|-------------------|
| DESPESA PRIM?RIA TOTAL (XXIII) = (XV + XXI + XXII) | 20.373.352,13 | 3.213.967,36 | 2.407.711,23 | 2.041.233,97 | 43.978,42 | 383.476,80 | 383.476,80 |
| RESULTADO PRIM?RIO - Acima da Linha (XXIV) = [XIIa - (XXIIIa + XXIIIb + XXIIIc)] | | | | | | | 264.276,83 |
| META FISCAL PARA O RESULTADO PRIMÁRIO | | | | | VALOR CORRENTE | | |
| Meta fixada no Anexo de Metas Fiscais da LDO para o exercício de referência | | | | | 0,00 | | |
| JUROS NOMINAIS | | | | | Até o Bimestre / 2019 | | |
| | | | | | VALOR INCORRIDO | | |
| Juros, Encargos e Variações Monetárias Ativos (XXV) | | | | | 15.467,44 | | |
| Juros, Encargos e Variações Monetárias Passivos (XXVI) | | | | | 1.467,24 | | |
| RESULTADO NOMINAL - Acima da Linha (XXVII) = XXIV + (XXV - XXVI) | | | | | 278.277,03 | | |
| META FISCAL PARA O RESULTADO NOMINAL | | | | | VALOR CORRENTE | | |
| Meta fixada no Anexo de Metas Fiscais da LDO para o exercício de referência | | | | | 0,00 | | |
| ABAIXO DA LINHA | | | | | | | |
| CÁLCULO DO RESULTADO NOMINAL | | | | | SALDO | | |
| | | | | | Em 31/Dez/2018 (a) | Até o Bimestre (b) | |
| DÍVIDA CONSOLIDADA (XXVIII) | | | | | 26.199,56 | 25.183,49 | |
| DEDUÇÕES (XXIX) | | | | | 4.055.248,88 | 4.114.971,38 | |
| Disponibilidade de Caixa | | | | | 4.055.248,88 | 4.114.630,84 | |
| Disponibilidade de Caixa Bruta | | | | | 4.152.697,65 | 4.534.578,45 | |
| (-) Restos a Pagar Processados (XXX) | | | | | 97.448,77 | 419.947,61 | |
| Demais Haveres Financeiros | | | | | 0,00 | 340,54 | |
| DÍVIDA CONSOLIDADA LÍQUIDA (XXXI) = (XXVIII - XXIX) | | | | | -4.029.049,32 | -4.089.787,89 | |
| RESULTADO NOMINAL - Abaixo da Linha (XXXII) = (XXXIa - XXXIb) | | | | | 60.738,57 | | |
| AJUSTE METODOLÓGICO | | | | | Até o Bimestre / 2019 | | |
| VARIAÇÃO SALDO RPP = (XXXIII) = (XXXa - XXXb) | | | | | -322.498,84 | | |
| RECEITA DE ALIENAÇÃO DE INVESTIMENTOS PERMANENTES (IX) | | | | | 0,00 | | |
| PASSIVOS RECONHECIDOS NA DC (XXXIV) | | | | | 25.183,49 | | |
| VARIAÇÃO CAMBIAL (XXXV) | | | | | 0,00 | | |
| PAGAMENTO DE PRECATÓRIOS INTEGRANTES DA DC (XXXVI) | | | | | 0,00 | | |
| OUTROS AJUSTES (XXXVII) | | | | | -130.143,87 | | |
| RESULTADO NOMINAL AJUSTADO - Abaixo da Linha (XXXVIII) = (XXXII - XXXIII - IX + XXXIV + XXXV - XXXVI + XXXVII) | | | | | 278.277,03 | | |
| RESULTADO PRIMÁRIO - Abaixo da Linha (XXXIX) = XXXVIII - (XXV - XXVI) | | | | | 264.276,83 | | |
| INFORMAÇÕES ADICIONAIS | | | | | PREVISÃO ORÇAMENTÁRIA | | |
| SALDO DE EXERCÍCIOS ANTERIORES | | | | | 0,00 | | |
| Recursos Arrecadados em Exercícios Anteriores - RPPS | | | | | 0,00 | | |
| Superávit Financeiro Utilizado para Abertura e Reabertura de Créditos Adicionais | | | | | 0,00 | | |
| RESERVA ORÇAMENTÁRIA DO RPPS | | | | | 0,00 | | |

FON TE: Sistema Elotech Gestão Pública, Unidade Responsável PREFEITURA MUNICIPAL DE LIDIANÓPOLIS, emitido em 28/mar/2019 as 17h e 00m.



MUNICÍPIO DE LIDIANOPOLIS
PODER EXECUTIVO
ESTADO DO PARANÁ
RELATÓRIO RESUMIDO DA EXECUÇÃO ORÇAMENTÁRIA
DEMONSTRATIVO DOS RESULTADOS PRIMÁRIO E NOMINAL
ORÇAMENTOS FISCAL E DA SEGURIDADE SOCIAL
JANEIRO A FEVEREIRO 2.019/BIMESTRE JANEIRO-FEVEREIRO

Continuação

RREO – Anexo 6 (LRF, art 53, inciso III)

Em reais

ADAUTO APARECIDO MANDU

Prefeito

ANTONIO APARECIDO DOS SANTOS (

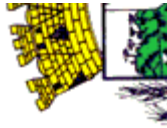
CONTADOR

JOSÉ ANTÔNIO DOMICIANO

SECRETÁRIO DE FINANÇAS

JOSE GLAUCIO DO PRADO FILHO

CONTROLE INTERNO



MUNICÍPIO DE LIDIANÓPOLIS
 PODER EXECUTIVO
 ESTADO DO PARANÁ
 RELATÓRIO RESUMIDO DA EXECUÇÃO ORÇAMENTÁRIA
DEMOSTRATIVO DOS RESTOS A PAGAR POR PODER E ÓRGÃO
 ORÇAMENTOS FISCAL E DA SEGURIDADE SOCIAL
 JANEIRO A FEVEREIRO 2.019/BIMESTRE JANEIRO-FEVEREIRO

RREO – Anexo VII (LRF, art. 53, inciso V)

R\$ 1,00

| PODER / ÓRGÃO | RESTOS A PAGAR PROCESSADOS E NÃO PROCESSADOS LIQUIDADOS EM EXERCÍCIOS ANTERIORES | | | | | | RESTOS A PAGAR NÃO PROCESSADOS | | | | | |
|---|--|-------------------------------|------------------|-------------------|--------------------------|-------------|--------------------------------|-------------------|-------------------|-------------------|--------------------------|------------------------|
| | Inscritos | | Pagos (c) | Cancelados (d) | Saldo e=(a+b) - (c+d) | Inscritos | Liquidados | | Pagos (i) | Cancelados (j) | Saldo k=(f+g) - (h+i) | Saldo Total L=(e+k) |
| | Em Exercícios Anteriores (a) | Em 31 de dezembro de 2018 (b) | | | | | Em 31 de dezembro de 2018 (g) | (h) | | | | |
| RESTOS A PAGAR (EXCETO INTRA-ORÇAMENTÁRIOS) (I) | 34.101,35 | 63.347,42 | 43.978,42 | 0,00 | 53.470,35 | 0,00 | 1.031.172,36 | 383.476,80 | 383.476,80 | 0,00 | 647.695,56 | 701.165,91 |
| PODER EXECUTIVO | 34.036,18 | 63.347,42 | 43.978,42 | 0,00 | 53.405,18 | 0,00 | 1.031.172,36 | 383.476,80 | 383.476,80 | 0,00 | 647.695,56 | 701.100,74 |
| PODER LEGISLATIVO | 65,17 | 0,00 | 0,00 | 0,00 | 65,17 | 0,00 | 0,00 | 0,00 | 0,00 | 0,00 | 0,00 | 65,17 |
| TOTAL (III) = (I + II) | 34.101,35 | 63.347,42 | 43.978,42 | 0,00 | 53.470,35 | 0,00 | 1.031.172,36 | 383.476,80 | 383.476,80 | 0,00 | 647.695,56 | 701.165,91 |

FONTE: Sistema Enotech Gestão Pública. Unidade Responsável PREFEITURA MUNICIPAL DE LIDIANÓPOLIS, emitido em 28/mar/2019 às 17h e 00m.

ADAUTO APARECIDO MANDU
 Prefeito

ANTONIO APARECIDO DOS SANTOS (CONTADO)
 CONTADOR

JOSÉ ANTÔNIO DOMICIANO
 SECRETÁRIO DE FINANÇAS

JOSE GLAUCIO DO PRADO FILHO
 CONTROLE INTERNO



MUNICÍPIO DE LIDIANOPOLIS
PODER EXECUTIVO
ESTADO DO PARANÁ
RELATÓRIO RESUMIDO DA EXECUÇÃO ORÇAMENTÁRIA
DEMONSTRATIVO DAS RECEITAS E DESPESAS COM MANUTENÇÃO
E DESENVOLVIMENTO DO ENSINO - MDE
ORÇAMENTO FISCAL E DA SEGURIDADE SOCIAL
JANEIRO A FEVEREIRO 2.019/BIMESTRE JANEIRO-FEVEREIRO

RREO – ANEXO 8 (LDB, art. 72)

R\$ 1,00

RECEITAS DO ENSINO

| RECEITA RESULTANTE DE IMPOSTOS (caput do art. 212 da Constituição) | PREVISÃO INICIAL | PREVISÃO ATUALIZADA (a) | RECEITAS REALIZADAS | |
|--|------------------|-------------------------|---------------------|-----------------|
| | | | Até o Período (b) | % (c)=(b/a)*100 |
| 1- RECEITAS DE IMPOSTOS | 607.530,00 | 607.530,00 | 82.229,27 | 13,54 |
| 1.1- Receita Resultante do Imposto sobre a Propriedade Predial e Territorial Urbana – IPTU | 97.650,00 | 97.650,00 | 1.863,57 | 1,91 |
| 1.1.1- IPTU | 73.500,00 | 73.500,00 | 208,33 | 0,28 |
| 1.1.2- Multas, Juros de Mora, Dívida Ativa e Outros Encargos do IPTU | 24.150,00 | 24.150,00 | 1.655,24 | 6,85 |
| 1.2- Receita Resultante do Imposto sobre Transmissão Inter Vivos – ITBI | 267.750,00 | 267.750,00 | 27.734,22 | 10,36 |
| 1.2.1- ITBI | 266.700,00 | 266.700,00 | 27.734,22 | 10,40 |
| 1.2.2- Multas, Juros de Mora, Dívida Ativa e Outros Encargos do ITBI | 1.050,00 | 1.050,00 | 0,00 | 0,00 |
| 1.3- Receita Resultante do Imposto sobre Serviços de Qualquer Natureza – ISS | 95.130,00 | 95.130,00 | 16.437,83 | 17,28 |
| 1.3.1- ISS | 94.500,00 | 94.500,00 | 16.368,15 | 17,32 |
| 1.3.2- Multas, Juros de Mora, Dívida Ativa e Outros Encargos do ISS | 630,00 | 630,00 | 69,68 | 11,06 |
| 1.4- Receita Resultante do Imposto de Renda Retido na Fonte – IRRF | 147.000,00 | 147.000,00 | 36.193,65 | 24,62 |
| 1.5- Receita Resultante do Imposto Territorial Rural – ITR (CF,art, 153, 4º, inciso III) | 0,00 | 0,00 | 0,00 | 0,00 |
| 1.5.1- ITR | 0,00 | 0,00 | 0,00 | 0,00 |
| 1.5.2- Multas, Juros de Mora, Dívida Ativa e Outros Encargos do ITR | 0,00 | 0,00 | 0,00 | 0,00 |
| 2- RECEITAS DE TRANSFERÊNCIAS CONSTITUCIONAIS E LEGAIS | 16.596.500,00 | 16.596.500,00 | 2.526.742,66 | 15,22 |
| 2.1- Cota-Parte FPM | 12.050.000,00 | 12.050.000,00 | 1.866.810,55 | 15,49 |
| 2.1.1- Parcela Referente à CF, art. 159, I, alínea b | 11.000.000,00 | 11.000.000,00 | 1.866.810,55 | 16,97 |
| 2.1.2- Parcela referente à CF, art. 159, I, alínea d | 1.050.000,00 | 1.050.000,00 | 0,00 | 0,00 |
| 2.1.3- Parcela referente à CF, art. 159, I, alínea e | 0,00 | 0,00 | 0,00 | 0,00 |
| 2.2- Cota-Parte ICMS | 3.780.000,00 | 3.780.000,00 | 450.021,42 | 11,91 |
| 2.3- ICMS-Desoneração – L.C. nº87/1996 | 31.500,00 | 31.500,00 | 0,00 | 0,00 |
| 2.4- Cota-Parte IPI-Exportação | 63.000,00 | 63.000,00 | 7.634,96 | 12,12 |
| 2.5- Cota-Parte ITR | 94.500,00 | 94.500,00 | 1.521,64 | 1,61 |
| 2.6- Cota-Parte IPVA | 577.500,00 | 577.500,00 | 200.754,09 | 34,76 |
| 2.7- Cota-Parte IOF-Ouro | 0,00 | 0,00 | 0,00 | 0,00 |
| 3- TOTAL DA RECEITA DE IMPOSTOS (1 + 2) | 17.204.030,00 | 17.204.030,00 | 2.608.971,93 | 15,16 |

| RECEITAS ADICIONAIS PARA FINANCIAMENTO DO ENSINO | PREVISÃO INICIAL | PREVISÃO ATUALIZADA (a) | RECEITAS REALIZADAS | |
|--|------------------|-------------------------|---------------------|-----------------|
| | | | Até o Período (b) | % (c)=(b/a)*100 |
| 4- RECEITA DA APLICAÇÃO FINANCEIRA DE OUTROS RECURSOS DE IMPOSTOS VINCULADOS AO ENSINO | 0,00 | 0,00 | 363,63 | 0,00 |
| 5- RECEITA DE TRANSFERÊNCIAS DO FNDE | 315.000,00 | 315.000,00 | 41.197,76 | 13,08 |
| 5.1- Transferências do Salário-Educação | 168.000,00 | 168.000,00 | 32.009,73 | 19,05 |
| 5.2- Transferências Diretas - PDDE | 4.200,00 | 4.200,00 | 0,00 | 0,00 |
| 5.3- Transferências Diretas - PNAE | 66.150,00 | 66.150,00 | 4.897,60 | 7,40 |
| 5.4- Transferências Diretas - PNATE | 42.000,00 | 42.000,00 | 3.451,02 | 8,22 |
| 5.5- Outras Transferências do FNDE | 34.650,00 | 34.650,00 | 0,00 | 0,00 |
| 5.6- Aplicação Financeira dos Recursos do FNDE | 0,00 | 0,00 | 839,41 | 0,00 |
| 6- RECEITA DE TRANSFERÊNCIAS DE CONVÊNIOS | 0,00 | 0,00 | 0,00 | 0,00 |
| 6.1- Transferências de Convênios | 0,00 | 0,00 | 0,00 | 0,00 |
| 6.2- Aplicações Financeiras dos Recursos de Convênios | 0,00 | 0,00 | 0,00 | 0,00 |
| 7- RECEITA DE OPERAÇÕES DE CRÉDITO | 0,00 | 0,00 | 0,00 | 0,00 |
| 8- OUTRAS RECEITAS PARA FINANCIAMENTO DO ENSINO | 0,00 | 0,00 | 0,00 | 0,00 |
| 9- TOTAL DAS RECEITAS ADICIONADAS PARA FINANCIAMENTO DO ENSINO (4+5+6+7+8) | 315.000,00 | 315.000,00 | 41.561,39 | 13,19 |



Continuação

MUNICÍPIO DE LIDIANOPOLIS
PODER EXECUTIVO
ESTADO DO PARANÁ
RELATÓRIO RESUMIDO DA EXECUÇÃO ORÇAMENTÁRIA
DEMONSTRATIVO DAS RECEITAS E DESPESAS COM MANUTENÇÃO
E DESENVOLVIMENTO DO ENSINO - MDE
ORÇAMENTO FISCAL E DA SEGURIDADE SOCIAL
JANEIRO A FEVEREIRO 2.019/BIMESTRE JANEIRO-FEVEREIRO

RREO – ANEXO 8 (LDB, art. 72)

R\$ 1,00

FUNDEB

| RECEITAS DO FUNDEB | PREVISÃO INICIAL | PREVISÃO ATUALIZADA (a) | RECEITAS REALIZADAS | |
|---|------------------|-------------------------|---------------------|-----------------|
| | | | Até o Período (b) | % (c)=(b/a)*100 |
| 10- RECEITAS DESTINADAS AO FUNDEB | 3.009.300,00 | 3.009.300,00 | 505.348,45 | 16,79 |
| 10.1- Cota-Parte FPM Destinada ao FUNDEB - (20% 2.1) | 2.100.000,00 | 2.100.000,00 | 373.362,08 | 17,78 |
| 10.2- Cota-Parte ICMS Destinada ao FUNDEB - (20% 2.2) | 756.000,00 | 756.000,00 | 90.004,25 | 11,91 |
| 10.3- ICMS-Desoneração Destinada ao FUNDEB - (20% 2.3) | 6.300,00 | 6.300,00 | 0,00 | 0,00 |
| 10.4- Cota-Parte IPI-Exportação Destinada ao FUNDEB - (20% 2.4) | 12.600,00 | 12.600,00 | 1.526,99 | 12,12 |
| 10.5- Cota-Parte ITR ou ITR Arrecadados Destinados ao FUNDEB – (20% de (1.5 + 2.5)) | 18.900,00 | 18.900,00 | 304,31 | 1,61 |
| 10.6- Cota-Parte IPVA Destinada ao FUNDEB - (20% 2.6) | 115.500,00 | 115.500,00 | 40.150,82 | 34,76 |
| 11- RECEITAS RECEBIDAS DO FUNDEB | 1.956.000,00 | 1.956.000,00 | 355.664,33 | 18,18 |
| 11.1- Transferências de Recursos do FUNDEB | 1.956.000,00 | 1.956.000,00 | 355.294,41 | 18,16 |
| 11.2- Complementação da União ao FUNDEB | 0,00 | 0,00 | 0,00 | 0,00 |
| 11.3- Receita de Aplicação Financeira dos Recursos do FUNDEB | 0,00 | 0,00 | 369,92 | 0,00 |
| 12- RESULTADO LÍQUIDO DAS TRANSFERÊNCIAS DO FUNDEB (11.1 - 10) | -1.053.300,00 | -1.053.300,00 | -150.054,04 | 14,25 |

[SE RESULTADO LÍQUIDO DA TRANSFERÊNCIA (12) > 0] = ACRÉSCIMO RESULTANTE DAS TRANSFERÊNCIAS DO FUNDEB

[SE RESULTADO LÍQUIDO DA TRANSFERÊNCIA (12) < 0] = DECRÉSCIMO RESULTANTE DAS TRANSFERÊNCIAS DO FUNDEB

| DESPESAS DO FUNDEB | DOTAÇÃO INICIAL | DOTAÇÃO ATUALIZADA (d) | DESPESAS EMPENHADAS | | DESPESAS LIQUIDADAS | | INSCRITAS EM RESTOS A PAGAR NÃO PROCESSADOS (i) |
|---|-----------------|------------------------|---------------------|-------------------|---------------------|-------------------|---|
| | | | Até o Período (e) | % (f) = (e/d)x100 | Até o Período (g) | % (h) = (g/d)x100 | |
| 13- PAGAMENTO DOS PROFISSIONAIS DO MAGISTÉRIO | 1.860.742,80 | 1.808.442,53 | 196.841,50 | 10,88 | 196.841,50 | 10,88 | 0,00 |
| 13.1- Com Educação Infantil | 732.042,80 | 732.042,80 | 63.966,02 | 8,74 | 63.966,02 | 8,74 | 0,00 |
| 13.2- Com Ensino Fundamental | 1.128.700,00 | 1.076.399,73 | 132.875,48 | 12,34 | 132.875,48 | 12,34 | 0,00 |
| 14- OUTRAS DESPESAS | 95.257,20 | 147.557,47 | 143.199,73 | 97,05 | 143.199,73 | 97,05 | 0,00 |
| 14.1- Com Educação Infantil | 22.057,20 | 83.434,15 | 82.734,90 | 99,16 | 82.734,90 | 99,16 | 0,00 |
| 14.2- Com Ensino Fundamental | 73.200,00 | 64.123,32 | 60.464,83 | 94,29 | 60.464,83 | 94,29 | 0,00 |
| 15- TOTAL DAS DESPESAS DO FUNDEB (13+14) | 1.956.000,00 | 1.956.000,00 | 340.041,23 | 17,38 | 340.041,23 | 17,38 | 0,00 |

| DEDUÇÕES PARA FINS DE LIMITE DO FUNDEB PARA PAGAMENTO DOS PROFISSIONAIS DO MAGISTÉRIO | VALOR |
|--|-----------|
| 16- RESTOS A PAGAR INSCRITOS NO EXERCÍCIO SEM DISPONIBILIDADE FINANCEIRA DE RECURSOS DO FUNDEB | 0,00 |
| 16.1 - FUNDEB 60% | 0,00 |
| 16.2 - FUNDEB 40% | 0,00 |
| 17- DESPESAS CUSTEADAS COM SUPERÁVIT FINANCEIRO, DO EXERCÍCIO ANTERIOR, DO FUNDEB | 25.897,77 |
| 17.1 - FUNDEB 60% | 62,62 |
| 17.2 - FUNDEB 40% | 25.835,15 |
| 18- TOTAL DAS DEDUÇÕES CONSIDERADAS PARA FINS DE LIMITE DO FUNDEB (16+17) | 25.897,77 |

| INDICADORES DO FUNDEB | VALOR |
|---|------------|
| 19- TOTAL DAS DESPESAS DO FUNDEB PARA FINS DE LIMITE (15 - 18) | 314.143,46 |
| 19.1 - Mínimo de 60% do FUNDEB na Remuneração do Magistério (13 - (16.1 + 17.1)) / (11) x 100) % | 55,33 |
| 19.2 - Máximo de 40% em Despesa com MDE, que não Remuneração do Magistério (14 - (16.2 + 17.2)) / (11) x 100) % | 33,00 |
| 19.3 - Máximo de 5% não Aplicado no Exercício (100 - (19.1 + 19.2)) % | 11,67 |

| CONTROLE DA UTILIZAÇÃO DE RECURSOS NO EXERCÍCIO SUBSEQUENTE | VALOR |
|---|-----------|
| 20- RECURSOS RECEBIDOS DO FUNDEB NO EXERCÍCIO ANTERIOR QUE NÃO FORAM UTILIZADOS | 25.897,77 |
| 21- DESPESAS CUSTEADAS COM SALDO DO ITEM 20 ATÉ O 1º TRIMESTRE DO EXERCÍCIO | 25.897,77 |



Continuação

MUNICÍPIO DE LIDIANÓPOLIS
PODER EXECUTIVO
ESTADO DO PARANÁ
RELATÓRIO RESUMIDO DA EXECUÇÃO ORÇAMENTÁRIA
DEMONSTRATIVO DAS RECEITAS E DESPESAS COM MANUTENÇÃO
E DESENVOLVIMENTO DO ENSINO - MDE
ORÇAMENTO FISCAL E DA SEGURIDADE SOCIAL
JANEIRO A FEVEREIRO 2.019/BIMESTRE JANEIRO-FEVEREIRO

RREO – ANEXO 8 (LDB, art. 72)

R\$ 1,00

| DESPESAS COM AÇÕES TÍPICAS DE MDE | DOTAÇÃO INICIAL | DOTAÇÃO ATUALIZADA (d) | DESPESAS EMPENHADAS | | DESPESAS LIQUIDADAS | | INSCRITAS EM RESTOS A PAGAR NÃO PROCESSADOS (i) |
|--|-----------------|------------------------|---------------------|-------------------|---------------------|-------------------|---|
| | | | Até o Período (e) | % (f) = (e/d)x100 | Até o Período (g) | % (h) = (g/d)x100 | |
| 22- EDUCAÇÃO INFANTIL | 1.535.600,00 | 1.596.976,95 | 148.407,92 | 9,29 | 146.700,92 | 9,19 | 0,00 |
| 22.1 - Creche | 1.535.600,00 | 1.596.976,95 | 148.407,92 | 9,29 | 146.700,92 | 9,19 | 0,00 |
| 22.1.1 - Despesas Custeadas com Recursos do Fundeb | 754.100,00 | 815.476,95 | 146.700,92 | 17,99 | 146.700,92 | 17,99 | 0,00 |
| 22.1.2 - Despesas Custeadas com Outros Recursos de Impostos | 781.500,00 | 781.500,00 | 1.707,00 | 0,22 | 0,00 | 0,00 | 0,00 |
| 22.2 - Pré-escola | 0,00 | 0,00 | 0,00 | 0,00 | 0,00 | 0,00 | 0,00 |
| 22.2.1 - Despesas Custeadas com Recursos do Fundeb | 0,00 | 0,00 | 0,00 | 0,00 | 0,00 | 0,00 | 0,00 |
| 22.2.2 - Despesas Custeadas com Outros Recursos de Impostos | 0,00 | 0,00 | 0,00 | 0,00 | 0,00 | 0,00 | 0,00 |
| 23- ENSINO FUNDAMENTAL | 2.355.365,75 | 2.293.988,80 | 279.041,91 | 12,16 | 271.176,55 | 11,82 | 0,00 |
| 23.1- Despesas Custeadas com Recursos do Fundeb | 1.201.900,00 | 1.140.523,05 | 193.340,31 | 16,95 | 193.340,31 | 16,95 | 0,00 |
| 23.2- Despesas Custeadas com Outros Recursos de Impostos | 1.153.465,75 | 1.153.465,75 | 105.701,63 | 9,16 | 83.024,86 | 7,20 | 0,00 |
| 23.9- (-) Dedução de Despesas indevidamente contabilizadas | 0,00 | 0,00 | -20.000,03 | 0,00 | -5.188,62 | 0,00 | 0,00 |
| 24- ENSINO MÉDIO | 0,00 | 0,00 | 0,00 | 0,00 | 0,00 | 0,00 | 0,00 |
| 25- ENSINO SUPERIOR | 0,00 | 0,00 | 0,00 | 0,00 | 0,00 | 0,00 | 0,00 |
| 26- ENSINO PROFISSIONAL NÃO INTEGRADO AO ENS. RE | 0,00 | 0,00 | 0,00 | 0,00 | 0,00 | 0,00 | 0,00 |
| 27- OUTRAS | 55.295,00 | 55.295,00 | 0,00 | 0,00 | 0,00 | 0,00 | 0,00 |
| 28- TOTAL DAS DESPESAS COM AÇÕES TÍPICAS DE MANUTENÇÃO E DESENVOLVIMENTO DO ENSINO (22+23+24+25+26+27) | 3.946.260,75 | 3.946.260,75 | 427.449,83 | 10,83 | 417.877,47 | 10,59 | 0,00 |

| DEDUÇÕES CONSIDERADAS PARA FINS DE LIMITE CONSTITUCIONAL | VALOR |
|---|-------------|
| 29- RESULTADO LÍQUIDO DAS TRANSFERÊNCIAS DO FUNDEB = (12) | -150.054,04 |
| 30- DESPESAS CUSTEADAS COM A COMPLEMENTAÇÃO DO FUNDEB NO EXERCÍCIO | 0,00 |
| 31- DESPESAS CUSTEADAS COM O SUPERÁVIT FINANCEIRO, DO EXERCÍCIO ANTERIOR, DO FUNDEB | 25.897,77 |
| 32- DESPESAS CUSTEADAS COM O SUPERÁVIT FINANCEIRO, DO EXERCÍCIO ANTERIOR, DE OUTROS RECURSOS DE IMPOSTOS | 0,00 |
| 33- RESTOS A PAGAR INSCRITOS NO EXERCÍCIO SEM DISPONIBILIDADE FINANCEIRA DE RECURSOS DE IMPOSTOS VINCULADOS AO ENSINO | 0,00 |
| 34- CANCELAMENTO, NO EXERCÍCIO, DE RESTOS A PAGAR INSCRITOS COM DISPONIBILIDADE FINANCEIRA DE RECURSOS DE IMPOSTOS VINCULADOS AO ENSINO = (45j) | 0,00 |
| 35- TOTAL DAS DEDUÇÕES CONSIDERADAS PARA FINS DE LIMITE CONSTITUCIONAL (29+ 30 + 31+ 32 + 33 + 34) DE IMPOSTOS VINCULADOS AO ENSINO = (46g) | -124.156,27 |
| 36- TOTAL DAS DESPESAS PARA FINS DE LIMITE((22+23) - 35) | 542.033,74 |
| 37- PERCENTUAL DE APLICAÇÃO EM MDE SOBRE A RECEITA LÍQUIDA DE IMPOSTOS ((36) / (3) * 100) - LIMITE CONSTITUCIONAL 25% | 20,78 |

OUTRAS INFORMAÇÕES PARA CONTROLE

| OUTRAS DESPESAS CUSTEADAS COM RECEITAS ADICIONAIS PARA FINANCIAMENTO DO ENSINO | DOTAÇÃO INICIAL | DOTAÇÃO ATUALIZADA (d) | DESPESAS EMPENHADAS | | DESPESAS LIQUIDADAS | | INSCRITAS EM RESTOS A PAGAR NÃO PROCESSADOS (i) |
|--|-----------------|------------------------|---------------------|-------------------|---------------------|-------------------|---|
| | | | Até o Período (e) | % (f) = (e/d)x100 | Até o Período (g) | % (h) = (g/d)x100 | |
| 39- DESPESAS CUSTEADAS COM APLICAÇÃO FINANCEIRA DE OUTROS RECURSOS DE IMPOSTOS VINCULADOS AO ENSINO | 0,00 | 0,00 | 0,00 | 0,00 | 0,00 | 0,00 | 0,00 |
| 40- DESPESAS CUSTEADAS COM A CONTRIBUIÇÃO DO SALÁRIO-EDUCAÇÃO | 168.000,00 | 168.000,00 | 50.995,33 | 30,35 | 21.354,31 | 12,71 | 0,00 |
| 41- DESPESAS CUSTEADAS COM OPERAÇÃO DE CRÉDITO | 0,00 | 0,00 | 0,00 | 0,00 | 0,00 | 0,00 | 0,00 |
| 42- DESPESAS CUSTEADAS COM OUTRAS RECEITAS PARA FINANCIAMENTO DO ENSINO | 220.500,00 | 410.400,00 | 3.193,73 | 0,78 | 3.193,73 | 0,78 | 0,00 |
| 42- TOTAL DAS OUTRAS DESPESAS CUSTEADAS COM RECEITAS ADICIONAIS PARA FINANCIAMENTO DO ENSINO (38+39+40+41) | 388.500,00 | 578.400,00 | 54.189,06 | 9,37 | 24.548,04 | 4,24 | 0,00 |
| 43- TOTAL GERAL DAS DESPESAS COM EDUCAÇÃO (28+42) | 4.334.760,75 | 4.524.660,75 | 481.638,89 | 10,64 | 442.425,51 | 9,78 | 0,00 |

| RESTOS A PAGAR INSCRITOS COM DISPONIBILIDADE FINANCEIRA DE RECURSOS DE IMPOSTOS VINCULADOS AO ENSINO | SALDO ATÉ O PERÍODO | CANCELADOS EM 2019 (j) |
|--|---------------------|------------------------|
| 44- RESTOS A PAGAR DE DESPESAS COM MDE | 94.064,21 | 0,00 |
| 44.1- Executadas com Recursos de Impostos Vinculados ao Ensino | 0,00 | 0,00 |
| 44.2- Executadas com Recursos do FUNDEB | 94.064,21 | 0,00 |



Continuação

MUNICÍPIO DE LIDIANOPOLIS
PODER EXECUTIVO
ESTADO DO PARANÁ
RELATÓRIO RESUMIDO DA EXECUÇÃO ORÇAMENTÁRIA
DEMONSTRATIVO DAS RECEITAS E DESPESAS COM MANUTENÇÃO
E DESENVOLVIMENTO DO ENSINO - MDE
ORÇAMENTO FISCAL E DA SEGURIDADE SOCIAL
JANEIRO A FEVEREIRO 2.019/BIMESTRE JANEIRO-FEVEREIRO

RREO – ANEXO 8 (LDB, art. 72)

R\$ 1,00

| CONTROLE DA DISPONIBILIDADE FINANCEIRA | VALOR | |
|---|------------|------------------|
| | FUNDEB | SALÁRIO EDUCAÇÃO |
| 45- DISPONIBILIDADE FINANCEIRA EM 31 DE DEZEMBRO DE 2018 | 25.897,77 | 18.515,96 |
| 46- (+)INGRESSO DE RECURSOS DO FUNDEB ATÉ O PERÍODO | 355.294,41 | 32.009,73 |
| 47- (-)PAGAMENTOS EFETUADOS ATÉ O PERÍODO | 282.023,28 | 20.617,19 |
| 47.1 Orçamento do Exercício | 282.023,28 | 20.617,19 |
| 47.2 Restos a Pagar | 0,00 | 0,00 |
| 48- (+)RECEITA DE APLICAÇÃO FINANCEIRA DOS RECURSOS ATÉ O PERÍODO | 369,92 | 104,04 |
| 49- (=) DISPONIBILIDADE FINANCEIRA ATÉ O BIMESTRE | 99.538,82 | 30.012,54 |
| 50- (+) Ajustes | -63.779,13 | 2.942,19 |
| 50.1 (+)Retenções | -58.778,94 | 2.993,09 |
| 50.2 (-)Valores a recuperar | -4.713,58 | 0,00 |
| 50.3 (+)Outros valores extraorçamentários | 0,00 | 0,00 |
| 50.4 (+)Conciliação Bancária | -286,61 | -50,90 |
| 51- (=) SALDO FINANCEIRO CONCILIADO | 35.759,69 | 32.954,73 |

FON TE: Sistema Elotech Gestão Pública, Unidade Responsável PREFEITURA MUNICIPAL DE LIDIANOPOLIS, emitido em 28/mar/2019 as 17h e 02m.

Para maior transparência na divulgação das despesas liquidadas e das não liquidadas inscritas em restos a pagar não processados, a coluna "INSCRITAS EM RESTOS A PAGAR NÃO PROCESSADOS", deverá ser utilizada no RREO do último bimestre do exercício de referência.

ADAUTO APARECIDO MANDU

Prefeito

ANTONIO APARECIDO DOS SANTOS (

CONTADOR

JOSÉ ANTÔNIO DOMICIANO

SECRETÁRIO DE FINANÇAS

JOSE GLAUCIO DO PRADO FILHO

CONTROLE INTERNO



Resumo Geral da Despesa
Adendo III a Portaria SOF nº 8, de 04/02/1985
Anexo II da Lei nº 4.320/64
Período de janeiro à fevereiro
Valor Liquidado

Consolidado

| <u>Programática</u> | <u>Descrição</u> | <u>Desdobramento</u> | <u>Elemento</u> | <u>Categoria Econômica</u> |
|--------------------------|---|----------------------|---------------------------|----------------------------|
| 06 | SECRETARIA MUNICIPAL DE ASSISTENCIA SOCIAL | | | |
| Proj./Ativ.: 2052 | - MANUTENÇÃO DO FUNDO MUNICIPAL DA PESSOA IDOSA | | | |
| 3.0.00.00.00.00 | DESPESAS CORRENTES | | | 954,00 |
| 3.3.00.00.00.00 | OUTRAS DESPESAS CORRENTES | | | 954,00 |
| 3.3.50.00.00.00 | TRANSF. A INSTITUIÇÕES PRIVADAS S/FINS LUCRATIVOS | | 954,00 | |
| 3.3.50.43.00.00 | SUBVENÇÕES SOCIAIS | 954,00 | | |
| 3.3.90.00.00.00 | APLICAÇÕES DIRETAS | | 0,00 | |
| 3.3.90.30.00.00 | MATERIAL DE CONSUMO | 0,00 | | |
| 3.3.90.39.00.00 | OUTROS SERVIÇOS DE TERCEIROS - PESSOA JURÍDICA | 0,00 | | |
| | | | Total Subfunção: | 954,00 |
| | | | Total Proj./Ativ.: | 954,00 |
| Proj./Ativ.: 2072 | - COORDENAÇÃO DA SECRETARIA | | | |
| 3.0.00.00.00.00 | DESPESAS CORRENTES | | | 16.834,65 |
| 3.1.00.00.00.00 | PESSOAL E ENCARGOS SOCIAIS | | | 10.388,07 |
| 3.1.90.00.00.00 | APLICAÇÕES DIRETAS | | 10.388,07 | |
| 3.1.90.11.00.00 | VENCIMENTOS E VANTAGENS FIXAS - PESSOAL CIVIL | 8.474,43 | | |
| 3.1.90.13.00.00 | OBRIGAÇÕES PATRONAIS | 1.913,64 | | |
| 3.1.90.94.00.00 | INDENIZAÇÕES E RESTITUIÇÕES TRABALHISTAS | 0,00 | | |
| 3.3.00.00.00.00 | OUTRAS DESPESAS CORRENTES | | | 6.446,58 |
| 3.3.90.00.00.00 | APLICAÇÕES DIRETAS | | 6.446,58 | |
| 3.3.90.14.00.00 | DIÁRIAS - PESSOAL CIVIL | 0,00 | | |
| 3.3.90.30.00.00 | MATERIAL DE CONSUMO | 172,58 | | |
| 3.3.90.36.00.00 | OUTROS SERVIÇOS DE TERCEIROS - PESSOA FÍSICA | 0,00 | | |
| 3.3.90.39.00.00 | OUTROS SERVIÇOS DE TERCEIROS - PESSOA JURÍDICA | 6.274,00 | | |
| 3.3.90.40.00.00 | SERVIÇOS DE TECNOLOGIA DA INFORMAÇÃO E COMUNICAÇÃO - PESSOA JURÍDICA | 0,00 | | |
| 3.3.90.93.00.00 | INDENIZAÇÕES E RESTITUIÇÕES | 0,00 | | |
| 4.0.00.00.00.00 | DESPESAS DE CAPITAL | | | 0,00 |
| 4.4.00.00.00.00 | INVESTIMENTOS | | | 0,00 |
| 4.4.90.00.00.00 | APLICAÇÕES DIRETAS | | 0,00 | |
| 4.4.90.51.00.00 | OBRAS E INSTALAÇÕES | 0,00 | | |
| 4.4.90.52.00.00 | EQUIPAMENTOS E MATERIAL PERMANENTE | 0,00 | | |
| | | | Total Subfunção: | 16.834,65 |
| | | | Total Proj./Ativ.: | 16.834,65 |
| Proj./Ativ.: 2078 | - PROTEÇÃO SOCIAL BASICA - CRAS (CENTRO DE REFERENCIA DA ASSISTENCIA SOCIAL) | | | |
| 3.0.00.00.00.00 | DESPESAS CORRENTES | | | 13.080,41 |
| 3.1.00.00.00.00 | PESSOAL E ENCARGOS SOCIAIS | | | 11.964,34 |
| 3.1.90.00.00.00 | APLICAÇÕES DIRETAS | | 11.964,34 | |
| 3.1.90.11.00.00 | VENCIMENTOS E VANTAGENS FIXAS - PESSOAL CIVIL | 9.580,90 | | |
| 3.1.90.13.00.00 | OBRIGAÇÕES PATRONAIS | 2.383,44 | | |
| 3.3.00.00.00.00 | OUTRAS DESPESAS CORRENTES | | | 1.116,07 |
| 3.3.90.00.00.00 | APLICAÇÕES DIRETAS | | 1.116,07 | |
| 3.3.90.14.00.00 | DIÁRIAS - PESSOAL CIVIL | 0,00 | | |
| 3.3.90.30.00.00 | MATERIAL DE CONSUMO | 544,65 | | |
| 3.3.90.36.00.00 | OUTROS SERVIÇOS DE TERCEIROS - PESSOA FÍSICA | 0,00 | | |
| 3.3.90.39.00.00 | OUTROS SERVIÇOS DE TERCEIROS - PESSOA JURÍDICA | 465,94 | | |
| 3.3.90.40.00.00 | SERVIÇOS DE TECNOLOGIA DA INFORMAÇÃO E COMUNICAÇÃO - PESSOA JURÍDICA | 105,48 | | |
| 4.0.00.00.00.00 | DESPESAS DE CAPITAL | | | 0,00 |
| 4.4.00.00.00.00 | INVESTIMENTOS | | | 0,00 |
| 4.4.90.00.00.00 | APLICAÇÕES DIRETAS | | 0,00 | |
| 4.4.90.51.00.00 | OBRAS E INSTALAÇÕES | 0,00 | | |
| 4.4.90.52.00.00 | EQUIPAMENTOS E MATERIAL PERMANENTE | 0,00 | | |
| | | | Total Subfunção: | 13.080,41 |
| | | | Total Proj./Ativ.: | 13.080,41 |
| Proj./Ativ.: 2080 | - PROTEÇÃO SOCIAL BÁSICA - BENEFICIOS EVENTUAIS | | | |
| 3.0.00.00.00.00 | DESPESAS CORRENTES | | | 560,90 |



Resumo Geral da Despesa
Adendo III a Portaria SOF nº 8, de 04/02/1985
Anexo II da Lei nº 4.320/64
Período de janeiro à fevereiro
Valor Liquidado

Consolidado

| <u>Programática</u> | <u>Descrição</u> | <u>Desdobramento</u> | <u>Elemento</u> | <u>Categoria Econômica</u> |
|--|--|----------------------|---------------------------|----------------------------|
| 3.3.00.00.00.00 | OUTRAS DESPESAS CORRENTES | | | 560,90 |
| 3.3.90.00.00.00 | APLICAÇÕES DIRETAS | | 560,90 | |
| 3.3.90.30.00.00 | MATERIAL DE CONSUMO | 0,00 | | |
| 3.3.90.32.00.00 | MATERIAL, BEM OU SERVIÇO PARA DISTRIBUIÇÃO GRATUITA | 0,00 | | |
| 3.3.90.33.00.00 | PASSAGENS E DESPESAS COM LOCOMOÇÃO | 560,90 | | |
| 3.3.90.39.00.00 | OUTROS SERVIÇOS DE TERCEIROS - PESSOA JURÍDICA | 0,00 | | |
| | | | Total Subfunção: | 560,90 |
| | | | Total Proj./Ativ.: | 560,90 |
| Proj./Ativ.: 2081 - PROTEÇÃO SOCIAL BASICA - IGD - SUAS | | | | |
| 3.0.00.00.00.00 | DESPESAS CORRENTES | | | 509,20 |
| 3.3.00.00.00.00 | OUTRAS DESPESAS CORRENTES | | | 509,20 |
| 3.3.90.00.00.00 | APLICAÇÕES DIRETAS | | 509,20 | |
| 3.3.90.30.00.00 | MATERIAL DE CONSUMO | 389,11 | | |
| 3.3.90.36.00.00 | OUTROS SERVIÇOS DE TERCEIROS - PESSOA FÍSICA | 0,00 | | |
| 3.3.90.39.00.00 | OUTROS SERVIÇOS DE TERCEIROS - PESSOA JURÍDICA | 120,09 | | |
| 4.0.00.00.00.00 | DESPESAS DE CAPITAL | | | 0,00 |
| 4.4.00.00.00.00 | INVESTIMENTOS | | | 0,00 |
| 4.4.90.00.00.00 | APLICAÇÕES DIRETAS | | 0,00 | |
| 4.4.90.51.00.00 | OBRAS E INSTALAÇÕES | 0,00 | | |
| 4.4.90.52.00.00 | EQUIPAMENTOS E MATERIAL PERMANENTE | 0,00 | | |
| | | | Total Subfunção: | 509,20 |
| | | | Total Proj./Ativ.: | 509,20 |
| Proj./Ativ.: 2098 - PFMC II - CREAS | | | | |
| 3.0.00.00.00.00 | DESPESAS CORRENTES | | | 17.124,51 |
| 3.1.00.00.00.00 | PESSOAL E ENCARGOS SOCIAIS | | | 16.342,63 |
| 3.1.90.00.00.00 | APLICAÇÕES DIRETAS | | 16.342,63 | |
| 3.1.90.11.00.00 | VENCIMENTOS E VANTAGENS FIXAS - PESSOAL CIVIL | 13.336,18 | | |
| 3.1.90.13.00.00 | OBRIGAÇÕES PATRONAIS | 3.006,45 | | |
| 3.3.00.00.00.00 | OUTRAS DESPESAS CORRENTES | | | 781,88 |
| 3.3.90.00.00.00 | APLICAÇÕES DIRETAS | | 781,88 | |
| 3.3.90.14.00.00 | DIÁRIAS - PESSOAL CIVIL | 0,00 | | |
| 3.3.90.30.00.00 | MATERIAL DE CONSUMO | 446,00 | | |
| 3.3.90.36.00.00 | OUTROS SERVIÇOS DE TERCEIROS - PESSOA FÍSICA | 0,00 | | |
| 3.3.90.39.00.00 | OUTROS SERVIÇOS DE TERCEIROS - PESSOA JURÍDICA | 230,40 | | |
| 3.3.90.40.00.00 | SERVIÇOS DE TECNOLOGIA DA INFORMAÇÃO E COMUNICAÇÃO - PESSOA JURÍDICA | 105,48 | | |
| 4.0.00.00.00.00 | DESPESAS DE CAPITAL | | | 0,00 |
| 4.4.00.00.00.00 | INVESTIMENTOS | | | 0,00 |
| 4.4.90.00.00.00 | APLICAÇÕES DIRETAS | | 0,00 | |
| 4.4.90.52.00.00 | EQUIPAMENTOS E MATERIAL PERMANENTE | 0,00 | | |
| | | | Total Subfunção: | 17.124,51 |
| | | | Total Proj./Ativ.: | 17.124,51 |
| Proj./Ativ.: 2099 - PROTEÇÃO SOCIAL BASICA IGD - BOLSA | | | | |
| 3.0.00.00.00.00 | DESPESAS CORRENTES | | | 3.918,14 |
| 3.3.00.00.00.00 | OUTRAS DESPESAS CORRENTES | | | 3.918,14 |
| 3.3.90.00.00.00 | APLICAÇÕES DIRETAS | | 3.918,14 | |
| 3.3.90.30.00.00 | MATERIAL DE CONSUMO | 1.841,78 | | |
| 3.3.90.39.00.00 | OUTROS SERVIÇOS DE TERCEIROS - PESSOA JURÍDICA | 1.565,36 | | |
| 3.3.90.40.00.00 | SERVIÇOS DE TECNOLOGIA DA INFORMAÇÃO E COMUNICAÇÃO - PESSOA JURÍDICA | 511,00 | | |
| 4.0.00.00.00.00 | DESPESAS DE CAPITAL | | | 0,00 |
| 4.4.00.00.00.00 | INVESTIMENTOS | | | 0,00 |
| 4.4.90.00.00.00 | APLICAÇÕES DIRETAS | | 0,00 | |
| 4.4.90.52.00.00 | EQUIPAMENTOS E MATERIAL PERMANENTE | 0,00 | | |
| | | | Total Subfunção: | 3.918,14 |
| | | | Total Proj./Ativ.: | 3.918,14 |



PREFEITURA MUNICIPAL DE LIDIANÓPOLIS

Estado do Paraná

Exercício: 2019

Resumo Geral da Despesa
Adendo III a Portaria SOF nº 8, de 04/02/1985
Anexo II da Lei nº 4.320/64
Período de janeiro à fevereiro
Valor Liquidado

Consolidado

| <u>Programática</u> | <u>Descrição</u> | <u>Desdobramento</u> | <u>Elemento</u> | <u>Categoria Econômica</u> |
|---|--|----------------------|---------------------------|----------------------------|
| Proj./Ativ.: 2116 - PROTEÇÃO SOCIAL BÁSICA - (SCFV) SERV. DE CONVIVÊNCIA E FORTALESCIMENTO DE VINCULOS | | | | |
| 3.0.00.00.00.00 | DESPESAS CORRENTES | | | 27.034,89 |
| 3.1.00.00.00.00 | PESSOAL E ENCARGOS SOCIAIS | | | 21.049,12 |
| 3.1.90.00.00.00 | APLICAÇÕES DIRETAS | | 21.049,12 | |
| 3.1.90.11.00.00 | VENCIMENTOS E VANTAGENS FIXAS - PESSOAL CIVIL | 17.202,08 | | |
| 3.1.90.13.00.00 | OBRIGAÇÕES PATRONAIS | 3.847,04 | | |
| 3.3.00.00.00.00 | OUTRAS DESPESAS CORRENTES | | | 5.985,77 |
| 3.3.90.00.00.00 | APLICAÇÕES DIRETAS | | 5.985,77 | |
| 3.3.90.14.00.00 | DIÁRIAS - PESSOAL CIVIL | 0,00 | | |
| 3.3.90.30.00.00 | MATERIAL DE CONSUMO | 5.985,77 | | |
| 3.3.90.36.00.00 | OUTROS SERVIÇOS DE TERCEIROS - PESSOA FÍSICA | 0,00 | | |
| 3.3.90.39.00.00 | OUTROS SERVIÇOS DE TERCEIROS - PESSOA JURÍDICA | 0,00 | | |
| 3.3.90.40.00.00 | SERVIÇOS DE TECNOLOGIA DA INFORMAÇÃO E COMUNICAÇÃO – PESSOA JURÍDICA | 0,00 | | |
| 4.0.00.00.00.00 | DESPESAS DE CAPITAL | | | 0,00 |
| 4.4.00.00.00.00 | INVESTIMENTOS | | | 0,00 |
| 4.4.90.00.00.00 | APLICAÇÕES DIRETAS | | 0,00 | |
| 4.4.90.51.00.00 | OBRAS E INSTALAÇÕES | 0,00 | | |
| 4.4.90.52.00.00 | EQUIPAMENTOS E MATERIAL PERMANENTE | 0,00 | | |
| | | | Total Subfunção: | 27.034,89 |
| | | | Total Proj./Ativ.: | 27.034,89 |
| Proj./Ativ.: 6001 - MANUTENÇÃO DO CONSELHO TUTELAR DOS DIREITOS DA CRIANÇA E ADOLESCENTE | | | | |
| 3.0.00.00.00.00 | DESPESAS CORRENTES | | | 18.158,62 |
| 3.1.00.00.00.00 | PESSOAL E ENCARGOS SOCIAIS | | | 16.405,22 |
| 3.1.90.00.00.00 | APLICAÇÕES DIRETAS | | 16.405,22 | |
| 3.1.90.11.00.00 | VENCIMENTOS E VANTAGENS FIXAS - PESSOAL CIVIL | 13.652,90 | | |
| 3.1.90.13.00.00 | OBRIGAÇÕES PATRONAIS | 2.752,32 | | |
| 3.3.00.00.00.00 | OUTRAS DESPESAS CORRENTES | | | 1.753,40 |
| 3.3.90.00.00.00 | APLICAÇÕES DIRETAS | | 1.753,40 | |
| 3.3.90.14.00.00 | DIÁRIAS - PESSOAL CIVIL | 0,00 | | |
| 3.3.90.30.00.00 | MATERIAL DE CONSUMO | 1.054,20 | | |
| 3.3.90.39.00.00 | OUTROS SERVIÇOS DE TERCEIROS - PESSOA JURÍDICA | 615,43 | | |
| 3.3.90.40.00.00 | SERVIÇOS DE TECNOLOGIA DA INFORMAÇÃO E COMUNICAÇÃO – PESSOA JURÍDICA | 83,77 | | |
| 4.0.00.00.00.00 | DESPESAS DE CAPITAL | | | 0,00 |
| 4.4.00.00.00.00 | INVESTIMENTOS | | | 0,00 |
| 4.4.90.00.00.00 | APLICAÇÕES DIRETAS | | 0,00 | |
| 4.4.90.52.00.00 | EQUIPAMENTOS E MATERIAL PERMANENTE | 0,00 | | |
| | | | Total Subfunção: | 18.158,62 |
| | | | Total Proj./Ativ.: | 18.158,62 |
| Proj./Ativ.: 6002 - MANUTENÇÃO DOS DIREITOS DA CRIANÇA E DO ADOLESCENTE CMDCA | | | | |
| 3.0.00.00.00.00 | DESPESAS CORRENTES | | | 0,00 |
| 3.3.00.00.00.00 | OUTRAS DESPESAS CORRENTES | | | 0,00 |
| 3.3.90.00.00.00 | APLICAÇÕES DIRETAS | | 0,00 | |
| 3.3.90.30.00.00 | MATERIAL DE CONSUMO | 0,00 | | |
| 3.3.90.36.00.00 | OUTROS SERVIÇOS DE TERCEIROS - PESSOA FÍSICA | 0,00 | | |
| 3.3.90.39.00.00 | OUTROS SERVIÇOS DE TERCEIROS - PESSOA JURÍDICA | 0,00 | | |
| | | | Total Subfunção: | 0,00 |
| | | | Total Proj./Ativ.: | 0,00 |
| Proj./Ativ.: 6003 - PROTEÇÃO SOCIAL ESPECIAL-PROG MEDIDA SOCIAL EDUCATIVA | | | | |
| 3.0.00.00.00.00 | DESPESAS CORRENTES | | | 0,00 |
| 3.3.00.00.00.00 | OUTRAS DESPESAS CORRENTES | | | 0,00 |
| 3.3.90.00.00.00 | APLICAÇÕES DIRETAS | | 0,00 | |
| 3.3.90.30.00.00 | MATERIAL DE CONSUMO | 0,00 | | |
| 3.3.90.36.00.00 | OUTROS SERVIÇOS DE TERCEIROS - PESSOA FÍSICA | 0,00 | | |
| 3.3.90.39.00.00 | OUTROS SERVIÇOS DE TERCEIROS - PESSOA JURÍDICA | 0,00 | | |



PREFEITURA MUNICIPAL DE LIDIANOPOLIS

Estado do Paraná

Exercício: 2019

Resumo Geral da Despesa
Adendo III a Portaria SOF nº 8, de 04/02/1985
Anexo II da Lei nº 4.320/64
Período de janeiro à fevereiro
Valor Liquidado

Consolidado

| <u>Programática</u> | <u>Descrição</u> | <u>Desdobramento</u> | <u>Elemento</u> | <u>Categoria Econômica</u> |
|---|---|----------------------|----------------------------------|----------------------------|
| 4.0.00.00.00.00 | DESPESAS DE CAPITAL | | | 0,00 |
| 4.4.00.00.00.00 | INVESTIMENTOS | | | 0,00 |
| 4.4.90.00.00.00 | APLICAÇÕES DIRETAS | | 0,00 | |
| 4.4.90.52.00.00 | EQUIPAMENTOS E MATERIAL PERMANENTE | 0,00 | | |
| | | | Total Subfunção: | 0,00 |
| | | | Total Proj./Ativ.: | 0,00 |
| Proj./Ativ.: 6004 - TRANSFERENCIA RECURSO CASA LAR | | | | |
| 3.0.00.00.00.00 | DESPESAS CORRENTES | | | 6.408,00 |
| 3.3.00.00.00.00 | OUTRAS DESPESAS CORRENTES | | | 6.408,00 |
| 3.3.50.00.00.00 | TRANSF. A INSTITUIÇÕES PRIVADAS S/FINS LUCRATIVOS | | 6.408,00 | |
| 3.3.50.43.00.00 | SUBVENÇÕES SOCIAIS | 6.408,00 | | |
| | | | Total Subfunção: | 6.408,00 |
| | | | Total Proj./Ativ.: | 6.408,00 |
| | | | Total Orgão 06 : | 104.583,32 |
| RESUMO GERAL | | | | |
| | DESPESAS CORRENTES | | | 104.583,32 |
| | PESSOAL E ENCARGOS SOCIAIS | | | 76.149,38 |
| | OUTRAS DESPESAS CORRENTES | | | 28.433,94 |
| | DESPESAS DE CAPITAL | | | 0,00 |
| | INVESTIMENTOS | | | 0,00 |
| | | | Total Geral: | 104.583,32 |
| | | | Transferencias Recebidas | 0,00 |
| | | | Transferencias Concedidas | 0,00 |

Notas Explicativas

ADAUTO APARECIDO MANDU
Prefeito

ANTONIO APARECIDO DOS SANTOS (CONTAD
CONTADOR

JOSÉ ANTÔNIO DOMICIANO
SECRETÁRIO DE FINANÇAS

JOSE GLAUCIO DO PRADO FILHO
CONTROLE INTERNO



MUNICÍPIO DE LIDIANÓPOLIS
PODER EXECUTIVO
ESTADO DO PARANÁ
RELATÓRIO RESUMIDO DA EXECUÇÃO ORÇAMENTÁRIA
DEMONSTRATIVO DAS RECEITAS E DESPESAS COM AÇÕES E SERVIÇOS
PÚBLICOS DE SAÚDE
ORÇAMENTO FISCAL E DA SEGURIDADE SOCIAL
JANEIRO A FEVEREIRO 2.019/BIMESTRE JANEIRO-FEVEREIRO

RRRO – ANEXO XII (LC 141/2012, art. 35)

R\$ 1,00

| RECEITAS PARA APURAÇÃO DA APLICAÇÃO EM AÇÕES E SERVIÇOS PÚBLICOS DE SAÚDE | PREVISÃO INICIAL | PREVISÃO ATUALIZADA (a) | RECEITAS REALIZADAS | |
|---|----------------------|-------------------------|---------------------|--------------|
| | | | até o Bimestre (b) | % (b/a)*100 |
| RECEITA DE IMPOSTOS LÍQUIDA (I) | 607.530,00 | 607.530,00 | 82.229,27 | 13,54 |
| Imposto Predial e Territorial Urbano - IPTU | 73.500,00 | 73.500,00 | 208,33 | 0,28 |
| Imposto sobre Transmissão de Bens Intervivos - ITBI | 266.700,00 | 266.700,00 | 27.734,22 | 10,40 |
| Imposto sobre Serviços de Qualquer Natureza - ISS | 94.500,00 | 94.500,00 | 16.368,15 | 17,32 |
| Imposto de Renda Retido na Fonte - IRRF | 147.000,00 | 147.000,00 | 36.193,65 | 24,62 |
| Imposto Territorial Rural - ITR | 0,00 | 0,00 | 0,00 | 0,00 |
| Multas, Juros de Mora e Outros Encargos dos Impostos | 25.200,00 | 25.200,00 | 89,69 | 0,36 |
| Dívida Ativa dos Impostos | 105,00 | 105,00 | 1.612,14 | 1.535,37 |
| Multas, Juros de Mora e Outros Encargos da Dívida Ativa | 525,00 | 525,00 | 23,09 | 4,40 |
| RECEITA DE TRANSFERÊNCIAS CONSTITUCIONAIS E LEGAIS (II) | 15.546.500,00 | 15.546.500,00 | 2.526.742,66 | 16,25 |
| Cota-Parte FPM | 11.000.000,00 | 11.000.000,00 | 1.866.810,55 | 16,97 |
| Cota-Parte ITR | 94.500,00 | 94.500,00 | 1.521,64 | 1,61 |
| Cota-Parte IPVA | 577.500,00 | 577.500,00 | 200.754,09 | 34,76 |
| Cota-Parte ICMS | 3.780.000,00 | 3.780.000,00 | 450.021,42 | 11,91 |
| Cota-Parte IPI-Exportação | 63.000,00 | 63.000,00 | 7.634,96 | 12,12 |
| Compensações Financeiras Provenientes de Impostos e Transferências Constitucionais | 31.500,00 | 31.500,00 | 0,00 | 0,00 |
| Desoneração ICMS (LC 87/96) | 31.500,00 | 31.500,00 | 0,00 | 0,00 |
| Outras | 0,00 | 0,00 | 0,00 | 0,00 |
| TOTAL DAS RECEITAS PARA APURAÇÃO DA APLICAÇÃO EM AÇÕES E SERVIÇOS PÚBLICOS DE SAÚDE (III) = I + II | 16.154.030,00 | 16.154.030,00 | 2.608.971,93 | 16,15 |

| RECEITAS ADICIONAIS PARA FINANCIAMENTO DA SAÚDE | PREVISÃO INICIAL | PREVISÃO ATUALIZADA (c) | RECEITAS REALIZADAS | |
|--|---------------------|-------------------------|---------------------|-------------|
| | | | até o Bimestre (d) | % (d/c)*100 |
| TRANSFERÊNCIA DE RECURSOS DO SISTEMA ÚNICO DE SAÚDE-SUS | 1.034.500,00 | 1.034.500,00 | 58.780,67 | 5,68 |
| Provenientes da União | 549.500,00 | 549.500,00 | 58.780,67 | 10,70 |
| Provenientes do Estado | 485.000,00 | 485.000,00 | 0,00 | 0,00 |
| Provenientes de Outros Municípios | 0,00 | 0,00 | 0,00 | 0,00 |
| Outras Receitas do SUS | 0,00 | 0,00 | 0,00 | 0,00 |
| TRANSFERÊNCIA VOLUNTÁRIAS | 0,00 | 0,00 | 0,00 | 0,00 |
| RECEITAS DE OPERAÇÕES DE CRÉDITO VINCULADAS À SAÚDE | 0,00 | 0,00 | 0,00 | 0,00 |
| OUTRAS RECEITAS PARA FINANCIAMENTO DA SAÚDE | 0,00 | 0,00 | 0,00 | 0,00 |
| TOTAL RECEITAS ADICIONAIS PARA FINANCIAMENTO DA SAÚDE | 1.034.500,00 | 1.034.500,00 | 58.780,67 | 5,68 |

| DESPESAS COM SAÚDE (Por Grupo de Natureza da Despesa) | DOTAÇÃO INICIAL | DOTAÇÃO ATUALIZADA (e) | DESPESAS EMPENHADAS | | DESPESAS LIQUIDADAS | |
|--|---------------------|------------------------|---------------------|--------------|---------------------|--------------|
| | | | Até o Bimestre (f) | % (f/e)*100 | Até o Bimestre (g) | % (g/e)*100 |
| DESPESAS CORRENTES | 4.383.200,00 | 4.551.037,08 | 761.566,10 | 16,73 | 737.031,32 | 16,19 |
| Pessoal e Encargos Sociais | 2.177.050,00 | 2.200.916,14 | 311.170,56 | 14,14 | 311.170,56 | 14,14 |
| Juros e Encargos da Dívida | 0,00 | 0,00 | 0,00 | 0,00 | 0,00 | 0,00 |
| Outras Despesas Correntes | 2.206.150,00 | 2.350.120,94 | 450.395,54 | 19,16 | 425.860,76 | 18,12 |
| DESPESAS DE CAPITAL | 413.255,00 | 782.399,79 | 298.800,00 | 38,19 | 0,00 | 0,00 |
| Investimentos | 413.255,00 | 782.399,79 | 298.800,00 | 38,19 | 0,00 | 0,00 |
| Inversões Financeiras | 0,00 | 0,00 | 0,00 | 0,00 | 0,00 | 0,00 |
| Amortização da Dívida | 0,00 | 0,00 | 0,00 | 0,00 | 0,00 | 0,00 |
| TOTAL DAS DESPESAS COM SAÚDE (IV) | 4.796.455,00 | 5.333.436,87 | 1.060.366,10 | 19,88 | 737.031,32 | 13,82 |



MUNICÍPIO DE LIDIANÓPOLIS
PODER EXECUTIVO
ESTADO DO PARANÁ
RELATÓRIO RESUMIDO DA EXECUÇÃO ORÇAMENTÁRIA
DEMONSTRATIVO DAS RECEITAS E DESPESAS COM AÇÕES E SERVIÇOS
PÚBLICOS DE SAÚDE
ORÇAMENTO FISCAL E DA SEGURIDADE SOCIAL
JANEIRO A FEVEREIRO 2.019/BIMESTRE JANEIRO-FEVEREIRO

Continuação

RREO – ANEXO XII (LC 141/2012, art. 35)

R\$ 1,00

| DESPESAS COM SAÚDE NÃO COMPUTADAS PARA FINS DE APURAÇÃO DO PERCENTUAL MÍNIMO | DOTAÇÃO INICIAL | DOTAÇÃO ATUALIZADA | DESPESAS EMPENHADAS | | DESPESAS LIQUIDADAS | |
|---|--|---|----------------------------|----------------|--------------------------------------|----------------|
| | | | Até o Bimestre (h) | % (h/IVf) *100 | Até o Bimestre (i) | % (i/IVg) *100 |
| DESPESAS COM INATIVOS E PENSIONISTAS | 0,00 | 0,00 | 0,00 | 0,00 | 0,00 | 0,00 |
| DESPESA COM ASSISTÊNCIA À SAÚDE QUE NÃO ATENDE AO PRINCÍPIO DE ACESSO UNIVERSAL | 0,00 | 0,00 | 0,00 | 0,00 | 0,00 | 0,00 |
| DESPESAS CUSTEADAS COM OUTROS RECURSOS | 1.085.800,00 | 1.598.915,73 | 453.006,67 | 42,72 | 146.452,11 | 19,87 |
| Recursos de Transferência do Sistema Único de Saúde - SUS | 1.085.800,00 | 1.598.915,73 | 453.006,67 | 42,72 | 146.452,11 | 19,87 |
| Recursos de Operações de Crédito | 0,00 | 0,00 | 0,00 | 0,00 | 0,00 | 0,00 |
| Outros Recursos | 0,00 | 0,00 | 0,00 | 0,00 | 0,00 | 0,00 |
| OUTRAS AÇÕES E SERVIÇOS NÃO COMPUTADOS | 0,00 | 0,00 | 2.455,00 | 0,23 | 2.455,00 | 0,33 |
| RESTOS A PAGAR NÃO PROCESSADOS INSCRITOS INDEVIDAMENTE NO EXERCÍCIO SEM DISPONIBILIDADE | 0,00 | 0,00 | 76.567,26 | 7,22 | 76.567,26 | 10,39 |
| DESPESAS CUSTEADAS COM DISPONIBILIDADE DE CAIXA VINCULADA AOS RESTOS A PAGAR CANCELADOS | 0,00 | 0,00 | 0,00 | 0,00 | 0,00 | 0,00 |
| DESP. CUSTEADAS COM REC. VINC. À PARC. DO PERC. MÍN. QUE NÃO FOI APLICADA EM AÇÕES E SERV. DE SAÚDE EM EXERC. ANTERIORES | 0,00 | 0,00 | 0,00 | 0,00 | 0,00 | 0,00 |
| SUPERÁVIT FINANCEIRO DE EXERCÍCIO ANTERIOR NÃO APLICADO EM AÇÕES E SERVIÇOS PÚBLICOS DE SAÚDE ANTERIORES | 0,00 | 0,00 | 0,00 | 0,00 | 0,00 | 0,00 |
| TOTAL DAS DESPESAS COM NÃO COMPUTADAS (V) | 1.085.800,00 | 1.598.915,73 | 532.028,93 | 50,17 | 225.474,37 | 30,59 |
| TOTAL DAS DESPESAS COM AÇÕES E SERVIÇOS PÚBLICOS DE SAÚDE (VI) = (IV - V) | 3.710.655,00 | 3.734.521,14 | 528.337,17 | 49,83 | 511.556,95 | 69,41 |
| PERCENTUAL DE APLICAÇÃO EM AÇÕES E SERVIÇOS PÚBLICOS DE SAÚDE SOBRE A RECEITA DE IMPOSTOS LÍQUIDA E TRANSFERÊNCIAS CONSTITUCIONAIS E LEGAIS (VII%) = (VI / IIIb x 100) - LIMITE CONSTITUCIONAL 15% | | | | | 19,61 | |
| VALOR REFERENTE À DIFERENÇA ENTRE O VALOR EXECUTADO E O LIMITE MÍNIMO CONSTITUCIONAL [(IIIb * 15%) - VI] | | | | | 120.211,16 | |
| EXECUÇÃO DE RESTOS A PAGAR NÃO PROCESSADOS INSCRITOS COM DISPONIBILIDADE DE CAIXA | INSCRITOS | CANCELADOS / PRESCRITOS | PAGOS | A PAGAR | PARCELA CONSIDERADA NO LIMITE | |
| Exercício 2019 | 0,00 | 0,00 | 0,00 | 0,00 | 0,00 | |
| TOTAL | 0,00 | 0,00 | 0,00 | 0,00 | 0,00 | |
| CONTROLE DOS RESTOS A PAGAR CANCELADOS OU PRESCRITOS PARA FINS DE APLICAÇÃO DA DISPONIBILIDADE DE CAIXA CONFORME ARTIGO 24, § 1º e 2º | RESTOS A PAGAR CANCELADOS OU PRESCRITOS | | | | | |
| | Saldo Inicial | Despesas custeadas no exercício de referência (j) | Saldo Final (Não Aplicado) | | | |
| Restos a Pagar Cancelados ou Prescritos em 2019 | 0,00 | 0,00 | 0,00 | | | |
| Restos a Pagar Cancelados ou Prescritos em 2019 | 0,00 | 0,00 | 0,00 | | | |
| Restos a Pagar Cancelados ou Prescritos em 2019 | 0,00 | 0,00 | 0,00 | | | |
| Restos a Pagar Cancelados ou Prescritos em 2019 | 0,00 | 0,00 | 0,00 | | | |
| Restos a Pagar Cancelados ou Prescritos em 2019 | 0,00 | 0,00 | 0,00 | | | |
| TOTAL (VIII) | 0,00 | 0,00 | 0,00 | | | |
| CONTROLE DO VALOR REFERENTE AO PERCENTUAL MÍNIMO NÃO CUMPRIDO EM EXERCÍCIOS ANTERIORES PARA FINS DE APLICAÇÃO DOS RECURSOS VINCULADOS CONFORME ARTIGOS 25 E 26 | LIMITE NÃO CUMPRIDO | | | | | |
| | Saldo Inicial | Despesas custeadas no exercício de referência (k) | Saldo Final (Não Aplicado) | | | |
| TOTAL (IX) | | | | | | |



Continuação

MUNICÍPIO DE LIDIANOPOLIS
PODER EXECUTIVO
ESTADO DO PARANÁ
RELATÓRIO RESUMIDO DA EXECUÇÃO ORÇAMENTÁRIA
DEMONSTRATIVO DAS RECEITAS E DESPESAS COM AÇÕES E SERVIÇOS
PÚBLICOS DE SAÚDE
ORÇAMENTO FISCAL E DA SEGURIDADE SOCIAL
JANEIRO A FEVEREIRO 2.019/BIMESTRE JANEIRO-FEVEREIRO

RREO – ANEXO XII (LC 141/2012, art. 35)

R\$ 1,00

| <u>DESPESAS COM SAÚDE</u> (Por Subfunção) | DOTAÇÃO INICIAL | DOTAÇÃO ATUALIZADA | DESPESAS EMPENHADAS | | DESPESAS LIQUIDADAS | |
|--|---------------------|-----------------------|--------------------------|--------------------------|--------------------------|-----------------------------|
| | | | Até o Bimestre (l) | % (l/total l) *100 | Até o Bimestre (m) | % (m/total m) *100 |
| Atenção Básica | 4.796.455,00 | 5.333.436,87 | 1.060.366,10 | 100,00 | 737.031,32 | 100,00 |
| Assistência Hospitalar e Ambulatorial | 0,00 | 0,00 | 0,00 | 0,00 | 0,00 | 0,00 |
| Suporte Profilático e Terapêutico | 0,00 | 0,00 | 0,00 | 0,00 | 0,00 | 0,00 |
| Vigilância Sanitária | 0,00 | 0,00 | 0,00 | 0,00 | 0,00 | 0,00 |
| Vigilância Epidemiológica | 0,00 | 0,00 | 0,00 | 0,00 | 0,00 | 0,00 |
| Alimentação e Nutrição | 0,00 | 0,00 | 0,00 | 0,00 | 0,00 | 0,00 |
| Outras Subfunções | 0,00 | 0,00 | 0,00 | 0,00 | 0,00 | 0,00 |
| TOTAL | 4.796.455,00 | 5.333.436,87 | 1.060.366,10 | 100,00 | 737.031,32 | 100,00 |

FONTE: Sistema Elotech Gestão Pública, Unidade Responsável PREFEITURA MUNICIPAL DE LIDIANOPOLIS, emitido em 28/mar/2019 as 17h e 05m.

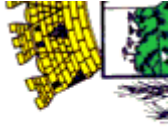
ADAUTO APARECIDO MANDU
Prefeito

ANTONIO APARECIDO DOS SANTOS (_____
CONTADOR

JOSÉ ANTÔNIO DOMICIANO
SECRETÁRIO DE FINANÇAS

JOSE GLAUCIO DO PRADO FILHO
CONTROLE INTERNO

MUNICÍPIO DE LIDIANÓPOLIS
PODER EXECUTIVO
ESTADO DO PARANÁ
RELATÓRIO RESUMIDO DA EXECUÇÃO ORÇAMENTÁRIA
DEMONSTRATIVO SIMPLIFICADO DO RELATÓRIO RESUMIDO DA
EXECUÇÃO ORÇAMENTÁRIA
ORÇAMENTO FISCAL E DA SEGURIDADE SOCIAL
JANEIRO A FEVEREIRO 2.019/BIMESTRE JANEIRO-FEVEREIRO

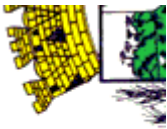


| LRF - Art. 48 - Anexo XIV | R\$ 1,00 |
|---|--------------------|
| BALANÇO ORÇAMENTÁRIO | Até Período |
| RECEITAS | |
| Previsão Inicial | 18.500.000,00 |
| Previsão Atualizada | 18.967.749,38 |
| Receitas Realizadas | 2.748.433,46 |
| Déficit Orçamentário | 0,00 |
| Saldos de Exercícios Anteriores (Utilizados para Créditos Adicionais) | 1.455.602,75 |
| DESPESAS | |
| Dotação Inicial | 18.500.000,00 |
| Créditos Adicionais | 1.923.352,13 |
| Dotação Atualizada | 20.423.352,13 |
| Despesas Empenhadas | 3.228.867,36 |
| Despesas Liquidadas | 2.410.194,54 |
| Despesas Pagas | 2.043.717,28 |
| Superávit Orçamentário | 338.238,92 |
| DESPESAS POR FUNÇÃO / SUBFUNÇÃO | Até Período |
| Despesas Empenhadas | 3.228.867,36 |
| Despesas Liquidadas | 2.410.194,54 |
| RECEITA CORRENTE LÍQUIDA - RCL | |
| Receita Corrente Líquida | 15.040.107,13 |

MUNICÍPIO DE LIDIANÓPOLIS
PODER EXECUTIVO
ESTADO DO PARANÁ

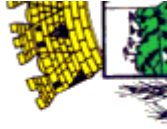
RELATÓRIO RESUMIDO DA EXECUÇÃO ORÇAMENTÁRIA
DEMONSTRATIVO SIMPLIFICADO DO RELATÓRIO RESUMIDO DA
EXECUÇÃO ORÇAMENTÁRIA

ORÇAMENTO FISCAL E DA SEGURIDADE SOCIAL
JANEIRO A FEVEREIRO 2.019/BIMESTRE JANEIRO-FEVEREIRO



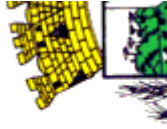
| RECEITAS E DESPESAS DO REGIME PRÓPRIO DE PREVIDÊNCIA DOS SERVIDORES | Até Período | | |
|---|-------------|------------|------|
| Regime Próprio de Previdência dos Servidores - PLANO PREVIDENCIÁRIO | | | |
| Receitas Previdenciárias Realizadas | 0,00 | | |
| Despesas Previdenciárias Liquidadas | 0,00 | | |
| Resultado Previdenciário | 0,00 | | |
| Regime Próprio de Previdência dos Servidores - PLANO FINANCEIRO | | | |
| Receitas Previdenciárias Realizadas | 0,00 | | |
| Despesas Previdenciárias Liquidadas | 0,00 | | |
| Resultado Previdenciário | 0,00 | | |
| RESULTADO NOMINAL E PRIMÁRIO | | | |
| Resultado Nominal | 0,00 | 278.277,03 | 0,00 |
| Resultado Primário | 0,00 | 264.276,83 | 0,00 |

MUNICÍPIO DE LIDIANOPOLIS
PODER EXECUTIVO
ESTADO DO PARANÁ
RELATÓRIO RESUMIDO DA EXECUÇÃO ORÇAMENTÁRIA
DEMONSTRATIVO SIMPLIFICADO DO RELATÓRIO RESUMIDO DA
EXECUÇÃO ORÇAMENTÁRIA
ORÇAMENTO FISCAL E DA SEGURIDADE SOCIAL
JANEIRO A FEVEREIRO 2.019/BIMESTRE JANEIRO-FEVEREIRO



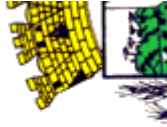
| | Inscrito | Cancelado Até o Período | Pagamento Até o Período | Saldo a Pagar | Limites Constitucionais Anuais | | |
|---|---------------------|-------------------------|-------------------------|-------------------|--------------------------------|--------------------------|--|
| | | | | | % Mínimo a Aplicar Exerc. | % Aplicado Até o Período | |
| RESTOS A PAGAR POR PODER E MINISTÉRIO PÚBLICO | | | | | | | |
| RESTOS A PAGAR PROCESSADOS | | | | | | | |
| Poder Executivo | 97.383,60 | 0,00 | 43.978,42 | 53.405,18 | | | |
| Poder Legislativo | 65,17 | 0,00 | 0,00 | 65,17 | | | |
| Judiciário | 0,00 | 0,00 | 0,00 | 0,00 | | | |
| Ministério Público | 0,00 | 0,00 | 0,00 | 0,00 | | | |
| RESTOS A PAGAR NÃO PROCESSADOS | | | | | | | |
| Poder Executivo | 1.031.172,36 | 0,00 | 383.476,80 | 647.695,56 | | | |
| Poder Legislativo | 0,00 | 0,00 | 0,00 | 0,00 | | | |
| Judiciário | 0,00 | 0,00 | 0,00 | 0,00 | | | |
| Ministério Público | 0,00 | 0,00 | 0,00 | 0,00 | | | |
| TOTAL | 1.128.621,13 | 0,00 | 427.455,22 | 701.165,91 | | | |
| DESPESAS COM AÇÕES TÍPICAS DE MDE | | | | | | | |
| Mínimo Anual de <18% / 25%> das Receitas de Impostos em MDE | 542.033,74 | <18% / 25%> | 20,78 | | | | |
| Mínimo Anual de 60% do FUNDEB na Remuneração do Magistério com Ensino Fundamental e Médio | 0,00 | 60% | 0,00 | | | | |
| Mínimo Anual de 60% do FUNDEB na Remuneração do Magistério com Educação Infantil e Ensino Fundamental | 196.778,88 | 60% | 55,31 | | | | |
| Complementação da União ao FUNDEB – Mínimo Anual de 10% do Total de Recursos do FUNDEB | | 10% | | | | | |

MUNICÍPIO DE LIDIANÓPOLIS
PODER EXECUTIVO
ESTADO DO PARANÁ
RELATÓRIO RESUMIDO DA EXECUÇÃO ORÇAMENTÁRIA
DEMONSTRATIVO SIMPLIFICADO DO RELATÓRIO RESUMIDO DA
EXECUÇÃO ORÇAMENTÁRIA
ORÇAMENTO FISCAL E DA SEGURIDADE SOCIAL
JANEIRO A FEVEREIRO 2.019/BIMESTRE JANEIRO-FEVEREIRO



| RECEITAS DE OPERAÇÕES DE CRÉDITO E DESPESAS DE CAPITAL | | Valor Apurado Até Período | Saldo Não Realizado |
|--|------------------|--|---------------------------------------|
| Receita de Operação de Crédito | | 0,00 | 0,00 |
| Despesa de Capital Líquida | | 406.322,70 | 2.561.036,50 |
| PROJEÇÃO ATUARIAL DOS REGIMES DE PREVIDÊNCIA | | | |
| Plano Previdenciário | Exercício | 10º Exercício | 20º Exercício |
| Receitas Previdenciárias | 0,00 | 0,00 | 0,00 |
| Despesas Previdenciárias | 0,00 | 0,00 | 0,00 |
| Resultado Previdenciário | 0,00 | 0,00 | 0,00 |
| Plano Financeiro | Exercício | 10º Exercício | 20º Exercício |
| Receitas Previdenciárias | 0,00 | 0,00 | 0,00 |
| Despesas Previdenciárias | 0,00 | 0,00 | 0,00 |
| Resultado Previdenciário | 0,00 | 0,00 | 0,00 |
| RECEITA DA ALIENAÇÃO DE ATIVOS E APLICAÇÕES DE RECURSOS | | Valor Apurado Até Período | Saldo a Realizar |
| Receita de Capital Resultante da Alienação de Ativos | | 704,54 | -704,54 |
| Aplicação dos Recursos da Alienação de Ativos | | 0,00 | 90.495,05 |
| DESPESAS COM AÇÕES E SERVIÇOS PÚBLICOS DE SAÚDE | | Valor Apurado Até Período | Límites Constitucionais Anuais |
| Despesas Próprias com Ações e Serviços Públicos de Saúde | 511.556,95 | 15,00 | % Mínimo a Aplicar Exerc. 19,61 |
| DESPESAS DE CARÁTER CONTINUADO DERIVADAS DE PPP | | VALOR APURADO NO EXERCÍCIO CORRENTE | |
| Total das Despesas/RCL (%) | | | 0,00 |

MUNICÍPIO DE LIDIANOPOLIS
PODER EXECUTIVO
ESTADO DO PARANÁ
RELATÓRIO RESUMIDO DA EXECUÇÃO ORÇAMENTÁRIA
**DEMONSTRATIVO SIMPLIFICADO DO RELATÓRIO RESUMIDO DA
EXECUÇÃO ORÇAMENTÁRIA**
ORÇAMENTO FISCAL E DA SEGURIDADE SOCIAL
JANEIRO A FEVEREIRO 2.019/BIMESTRE JANEIRO-FEVEREIRO



FONTE: Sistema EloTech Gestão Pública. Unidade Responsável PREFEITURA MUNICIPAL DE LIDIANOPOLIS, emitido em 28/mar/2019 às 17h e 08m.

ADAUTO APARECIDO MANDU
Prefeito

ANTONIO APARECIDO DOS SANTOS (CONTAD
CONTADOR

JOSÉ ANTÔNIO DOMICIANO
SECRETÁRIO DE FINANÇAS

JOSE GLAUCIO DO PRADO FILHO
CONTROLE INTERNO