



Diário Oficial

Prefeitura de Lidianópolis

Em conformidade com a Lei Municipal Nº 608/2012, com a Lei Complementar nº31/2009 e com o Acórdão nº 302/2009 do Tribunal de Contas do Estado do Paraná.

ANO: 2018 / EDIÇÃO Nº 2069

Lidianópolis, Quarta-Feira, 21 de Novembro de 2018

PREGÃO PRESENCIAL Nº 052/2018

O Município de Lidianópolis, Estado do Paraná, por intermédio do seu Prefeito Municipal, **Sr. Adauto Aparecido Mandu**, torna público que a sessão pública da licitação supramencionada que tem por objeto a **Aquisição de óleos lubrificantes, graxa lubrificante, fluídos de freio e aditivo para radiadores, visando a manutenção da frota de veículos do Município de Lidianópolis, para o período de 12 (doze) meses, a qual se realizaria no dia 26 de novembro de 2018, às 09h00min** foi **SUSPENSA**. A razão para tanto está relacionado a possíveis falhas no Edital, o qual, com cautela, será analisado pelo Pregoeiro.

A nova data de abertura será oportunamente comunicada as empresas interessadas.

Lidianópolis-PR, 21 de novembro de 2018.

Adauto Aparecido Mandu
Prefeito Municipal

EXTRATO DE CONTRATO CONTRATO ADMINISTRATIVO N.º048/2018

CONTRATANTE: PREFEITURA DO MUNICÍPIO DE LIDIANÓPOLIS.

CONTRATADO: METROPOLE EVENTOS LTDA-ME

CNPJ: 20.644.346/0001-30

OBJETO: Contratação de empresa especializada, visando a apresentação de show com Banda no dia 30 de dezembro de 2018, para as festividades de final de ano do Município de Lidianópolis.

VALOR: 14.000,00 (quatorze mil reais)

PRAZO DE VIGÊNCIA: 12 (doze) meses.

INÍCIO: 14/11/2018

TÉRMINO: 13/11/2019.

EMBASAMENTO LEGAL: DISPENSA DE LICITAÇÃO nº 005/2018, homologada em 14/11/2018.

DATA DE ASSINATURA DO CONTRATO: 14/11/2018.

CÂMARA DE VEREADORES DO MUNICÍPIO DE LIDIANÓPOLIS Estado do Paraná

I - TERMO ADITIVO AO CONTRATO DE PRESTAÇÃO DE SERVIÇOS Nº47/2017, REFERÊNCIA PREGÃO PRESENCIAL Nº. 050/2017, QUE ENTRE SI FAZEM À CÂMARA DE VEREADORES DO MUNICÍPIO DE LIDIANÓPOLIS E A EMPRESA B.H.CREMONINI BAENA INFORMÁTICA-ME.

Á CÂMARA DE VEREADORES DO MUNICÍPIO DE LIDIANÓPOLIS, pessoa jurídica de direito público, situado na Rua Juscelino Kubitschek, nº 327, centro, Estado do Paraná, neste ato, representada pelo Presidente da Câmara, **DORIVAL CAETANI**, brasileiro, casado, portador da Cédula de Identidade, RG nº 3.804.722-1 e inscrito no CPF/MF nº 603.952.909-10, residente e domiciliado na Rua São Paulo nº149, Lidianópolis-PR, a seguir denominado **CONTRATANTE** a empresa **B.H.CREMONINI BAENA INFORMÁTICA-ME**, pessoa jurídica de direito privado, com endereço à Rua Santo Antonio, nº 493, Jardim Alegre/PR, inscrita no CNPJ/MF sob nº.17.711.155/0001-39, neste ato representada por seu representante legal, senhor **Bruno Henrique Cremonini Baena**, brasileiro, casado, portador da Cédula de Identidade, R.G. nº 10.650.513-6, inscrito no CPF/MF, sob nº 082.368.399-07, residente e domiciliado na cidade de Jardim Alegre - PR, a seguir denominada **CONTRATADA**, firmam este **I TERMO ADITIVO AO CONTRATO DE PRESTAÇÃO DE SERVIÇOS Nº. 047/2017, REFERÊNCIA O PREGÃO PRESENCIAL Nº. 050/2017**, nos termos que seguem:

CLÁUSULA PRIMEIRA – DAS ALTERAÇÕES

Constitui objeto do presente instrumento, prorrogar o prazo da Clausula Décima Segunda – da Vigência do Contrato nº. 047/2017, e, conseqüentemente, o valor contratual, através da seguinte redação:

I - “Fica prorrogado o prazo de VIGÊNCIA do CONTRATO DE PRESTAÇÃO DE SERVIÇOS Nº.



Diário Oficial

Prefeitura de Lidianópolis

Em conformidade com a Lei Municipal Nº 608/2012, com a Lei Complementar nº31/2009 e com o Acórdão nº 302/2009 do Tribunal de Contas do Estado do Paraná.

ANO: 2018 / EDIÇÃO Nº 2069

Lidianópolis, Quarta-Feira, 21 de Novembro de 2018

047/2017 até o dia 20 de novembro de 2019”.

II - O CONTRATANTE pagará a CONTRATADA o valor de R\$ 7.200,00 (sete mil e duzentos reais) perfazendo o total anua , ficando aditado o valor global contratado que era de R\$ 8.200,00 (oito mil duzentos reais) para o valor de R\$ 15.400,00 (quinze mil e quatrocentos reais).

CLÁUSULA SEGUNDA – DA RATIFICAÇÃO

Ficam ratificadas e permanecem inalteradas todas as demais cláusulas do **CONTRATO DE PRESTAÇÃO DE SERVIÇOS** originário, não explicitamente modificados neste **I TERMO ADITIVO**.

E por estarem justos e contratados, firmam o presente instrumento em 03 (três) vias de igual teor e forma para um só efeito, juntamente com duas testemunhas.

Edifício da Câmara de Vereadores do Município de Lidianópolis, Estado do Paraná, aos dezanove dias do mês de novembro de dois mil e dezoito (19/11/2018).

Dorival Caetani
Presidente da Câmara de Vereadores

B.H.CREMONINI BAENA INFORMÁTICA-ME
Bruno Henrique Cremonini Baena – Representante Legal

TESTEMUNHAS:

1º

2º

Relatórios em Anexo.

MUNICÍPIO DE LIDIANÓPOLIS

PODER EXECUTIVO

ESTADO DO PARANÁ

RELATÓRIO RESUMIDO DA EXECUÇÃO ORÇAMENTÁRIA

BALANÇO ORÇAMENTÁRIO

ORÇAMENTOS FISCAL E DA SEGURIDADE SOCIAL

JANEIRO A OUTUBRO 2.018/BIMESTRE SETEMBRO-OUTUBRO



RREO – ANEXO I (LRF, Art. 52, inciso I, alíneas “a” e “b” do inciso II e § 1º)

R\$ 1,00

RECEITAS	PREVISÃO INICIAL	PREVISÃO ATUALIZADA (a)	RECEITAS REALIZADAS				SALDO (a-c)
			no Período (b)	% (b/a)	Até o Período (c)	% (c/a)	
RECEITAS (EXCETO INTRA-ORÇAMENTÁRIAS) (I)	16.700.000,00	20.466.850,39	2.318.323,84	11,33	14.410.815,45	70,41	6.056.034,94
RECEITAS CORRENTES	16.700.000,00	17.257.653,08	2.075.987,27	12,03	12.057.392,93	69,87	5.200.260,15
IMPOSTOS, TAXAS E CONTRIBUIÇÕES DE MELHORIA	751.200,00	751.200,00	121.531,06	16,18	535.445,58	71,28	215.754,42
Impostos	578.600,00	578.600,00	115.626,28	19,98	440.880,13	76,20	137.719,87
Taxas	172.600,00	172.600,00	5.904,78	3,42	94.565,45	54,79	78.034,55
Contribuição de Melhoria	0,00	0,00	0,00	0,00	0,00	0,00	0,00
CONTRIBUIÇÕES	170.200,00	170.200,00	31.560,82	18,54	155.424,78	91,32	14.775,22
Contribuições Sociais	0,00	0,00	0,00	0,00	0,00	0,00	0,00
Contribuições Econômicas	0,00	0,00	0,00	0,00	0,00	0,00	0,00
Contribuições para Entidades Privadas de Serviço Social e de Formação Profissional	0,00	0,00	0,00	0,00	0,00	0,00	0,00
Contribuição para o Custeio do Serviço de Iluminação Pública	170.200,00	170.200,00	31.560,82	18,54	155.424,78	91,32	14.775,22
RECEITA PATRIMONIAL	10.000,00	14.235,04	13.129,09	92,23	85.568,50	601,11	-71.333,46
Exploração do Patrimônio Imobiliário do Estado	10.000,00	10.000,00	0,00	0,00	0,00	0,00	10.000,00
Valores Mobiliários	0,00	4.235,04	13.129,09	310,01	85.568,50	2.020,49	-81.333,46
Delegação de Serviços Públicos Mediante Concessão, Permissão, Autorização ou Licença	0,00	0,00	0,00	0,00	0,00	0,00	0,00
Exploração de Recursos Naturais	0,00	0,00	0,00	0,00	0,00	0,00	0,00
Exploração do Patrimônio Intangível	0,00	0,00	0,00	0,00	0,00	0,00	0,00
Cessão de Direitos	0,00	0,00	0,00	0,00	0,00	0,00	0,00
Demais Receitas Patrimoniais	0,00	0,00	0,00	0,00	0,00	0,00	0,00
RECEITA AGROPECUÁRIA	16.000,00	16.000,00	983,70	6,15	6.558,78	40,99	9.441,22
RECEITA INDUSTRIAL	0,00	0,00	0,00	0,00	0,00	0,00	0,00
RECEITA DE SERVIÇOS	75.000,00	75.000,00	3.635,64	4,85	80.052,99	106,74	-5.052,99
Serviços Administrativos e Comerciais Gerais	67.000,00	67.000,00	3.635,64	5,43	80.052,99	119,48	-13.052,99
Serviços e Atividades Referentes à Navegação e ao Transporte	0,00	0,00	0,00	0,00	0,00	0,00	0,00
Serviços e Atividades referentes à Saúde	0,00	0,00	0,00	0,00	0,00	0,00	0,00
Serviços e Atividades Financeiras	0,00	0,00	0,00	0,00	0,00	0,00	0,00
Outros Serviços	8.000,00	8.000,00	0,00	0,00	0,00	0,00	8.000,00
TRANSFERÊNCIAS CORRENTES	15.676.500,00	16.229.918,04	1.904.996,96	11,74	11.191.703,60	68,96	5.038.214,44
Transferências da União e de suas Entidades	10.347.500,00	10.820.185,54	1.167.349,90	10,79	7.228.529,43	66,81	3.591.656,11
Transferências dos Estados e do Distrito Federal e de suas Entidades	3.629.000,00	3.709.732,50	471.569,22	12,71	2.518.815,38	67,90	1.190.917,12
Transferências dos Municípios e de suas Entidades	0,00	0,00	0,00	0,00	0,00	0,00	0,00
Transferências de Instituições Privadas	0,00	0,00	0,00	0,00	0,00	0,00	0,00
Transferências de Outras Instituições Públicas	1.700.000,00	1.700.000,00	266.077,84	15,65	1.444.358,79	84,96	255.641,21
Transferências do Exterior	0,00	0,00	0,00	0,00	0,00	0,00	0,00
Transferências de Pessoas Físicas	0,00	0,00	0,00	0,00	0,00	0,00	0,00
Transferências Provenientes de Depósitos Não Identificados	0,00	0,00	0,00	0,00	0,00	0,00	0,00
OUTRAS RECEITAS CORRENTES	1.100,00	1.100,00	150,00	13,64	2.638,70	239,88	-1.538,70
Multas Administrativas, Contratuais e Judiciais	1.000,00	1.000,00	0,00	0,00	0,00	0,00	1.000,00
Indenizações, Restituições e Ressarcimentos	100,00	100,00	150,00	150,00	2.638,70	2.638,70	-2.538,70
Bens, Direitos e Valores Incorporados ao Patrimônio Público	0,00	0,00	0,00	0,00	0,00	0,00	0,00
Demais Receitas Correntes	0,00	0,00	0,00	0,00	0,00	0,00	0,00
RECEITAS DE CAPITAL	0,00	3.209.197,31	242.336,57	7,55	2.353.422,52	73,33	855.774,79
OPERAÇÕES DE CRÉDITO	0,00	0,00	0,00	0,00	0,00	0,00	0,00
Operações de Crédito - Mercado Interno	0,00	0,00	0,00	0,00	0,00	0,00	0,00
Operações de Crédito - Mercado Externo	0,00	0,00	0,00	0,00	0,00	0,00	0,00
ALIENAÇÃO DE BENS	0,00	20.552,11	-42,11	-0,20	76.383,67	371,66	-55.831,56
Alienação de Bens Móveis	0,00	20.552,11	-42,11	-0,20	76.383,67	371,66	-55.831,56
Alienação de Bens Imóveis	0,00	0,00	0,00	0,00	0,00	0,00	0,00
Alienação de Bens Intangíveis	0,00	0,00	0,00	0,00	0,00	0,00	0,00
AMORTIZAÇÕES DE EMPRÉSTIMOS	0,00	0,00	0,00	0,00	0,00	0,00	0,00
TRANSFERÊNCIAS DE CAPITAL	0,00	3.188.645,20	242.378,68	7,60	2.277.038,85	71,41	911.606,35
Transferências da União e de suas Entidades	0,00	865.975,21	0,00	0,00	500.000,00	57,74	365.975,21
Transferências dos Estados e do Distrito Federal e de suas Entidades	0,00	2.322.669,99	242.378,68	10,44	1.777.038,85	76,51	545.631,14
Transferências dos Municípios e de suas Entidades	0,00	0,00	0,00	0,00	0,00	0,00	0,00
Transferências de Instituições Privadas	0,00	0,00	0,00	0,00	0,00	0,00	0,00
Transferências de Outras Instituições Públicas	0,00	0,00	0,00	0,00	0,00	0,00	0,00
Transferências do Exterior	0,00	0,00	0,00	0,00	0,00	0,00	0,00
Transferências de Pessoas Físicas	0,00	0,00	0,00	0,00	0,00	0,00	0,00
Transferências Provenientes de Depósitos Não Identificados	0,00	0,00	0,00	0,00	0,00	0,00	0,00
OUTRAS RECEITAS DE CAPITAL	0,00	0,00	0,00	0,00	0,00	0,00	0,00
Integralização do Capital Social	0,00	0,00	0,00	0,00	0,00	0,00	0,00



MUNICIPIO DE LIDIANOPOLIS
PODER EXECUTIVO
ESTADO DO PARANÁ
RELATÓRIO RESUMIDO DA EXECUÇÃO ORÇAMENTÁRIA
BALANÇO ORÇAMENTÁRIO
ORÇAMENTOS FISCAL E DA SEGURIDADE SOCIAL
JANEIRO A OUTUBRO 2.018/BIMESTRE SETEMBRO-OUTUBRO

Remuneração das Disponibilidades do Tesouro	0,00	0,00	0,00	0,00	0,00	0,00	0,00
Resgate de Títulos do Tesouro	0,00	0,00	0,00	0,00	0,00	0,00	0,00
Demais Receitas de Capital	0,00	0,00	0,00	0,00	0,00	0,00	0,00
RECEITAS (INTRA-ORÇAMENTÁRIAS) (II)	0,00	0,00	0,00	0,00	0,00	0,00	0,00
SUBTOTAL DAS RECEITAS (III) = (I + II)	16.700.000,00	20.466.850,39	2.318.323,84	11,33	14.410.815,45	70,41	6.056.034,94
OPERAÇÕES DE CRÉDITO/REFINANCIAMENTO (IV)	0,00	0,00	0,00	0,00	0,00	0,00	0,00
Operações de Crédito - Mercado Interno	0,00	0,00	0,00	0,00	0,00	0,00	0,00
Mobiliária	0,00	0,00	0,00	0,00	0,00	0,00	0,00
Contratual	0,00	0,00	0,00	0,00	0,00	0,00	0,00
Operações de Crédito - Mercado Externo	0,00	0,00	0,00	0,00	0,00	0,00	0,00
Mobiliária	0,00	0,00	0,00	0,00	0,00	0,00	0,00
Contratual	0,00	0,00	0,00	0,00	0,00	0,00	0,00
SUBTOTAL COM REFINANCIAMENTO (V) = (III + IV)	16.700.000,00	20.466.850,39	2.318.323,84	11,33	14.410.815,45	70,41	6.056.034,94
DÉFICIT (VI)	-	-	-	-	0,00	-	-
TOTAL (VII) = (V + VI)	16.700.000,00	20.466.850,39	2.318.323,84	11,33	14.410.815,45	-	-
SALDOS DE EXERCÍCIOS ANTERIORES	-	1.583.865,56	-	-	1.583.865,56	-	-
Recursos Arrecadados em Exercícios Anteriores - RPPS	0,00	0,00	-	-	-	-	-
Superávit Financeiro Utilizado para Créditos Adicionais	-	1.583.865,56	-	-	1.583.865,56	-	-
Reabertura de Créditos Adicionais	-	0,00	-	-	0,00	-	-

DESPESAS	DOTAÇÃO INICIAL (d)	DOTAÇÃO ATUALIZADA (e)	DESPESAS EMPENHADAS		SALDO (g)=(e-f)	DESPESAS LIQUIDADAS		SALDO (i)=(e-h)	DESPESAS PAGAS ATÉ O PERÍODO (j)
			No Período	Até o Período (f)		No Período	Até o Período (h)		
DESPESAS (EXCETO INTRA-ORÇAMENTÁRIAS) (VIII)	16.700.000,00	22.050.715,95	2.830.823,27	14.053.842,11	7.996.873,84	2.645.263,10	12.938.526,75	9.112.189,20	12.762.327,90
DESPESAS CORRENTES	15.750.685,00	16.859.059,03	2.288.940,60	12.092.043,57	4.767.015,46	2.500.333,07	11.897.840,36	4.961.218,67	11.734.735,01
PESSOAL E ENCARGOS SOCIAIS	10.079.252,00	8.930.815,68	1.249.135,89	6.217.645,47	2.713.170,21	1.249.135,89	6.217.645,46	2.713.170,22	6.109.961,01
JUROS E ENCARGOS DA DÍVIDA	26.000,00	22.000,00	601,34	15.648,85	6.351,15	2.045,96	12.553,92	9.446,08	12.553,92
OUTRAS DESPESAS CORRENTES	5.645.433,00	7.906.243,35	1.039.203,37	5.858.749,25	2.047.494,10	1.249.151,22	5.667.640,98	2.238.602,37	5.612.220,08
Transferências a Municípios	0,00	0,00	0,00	0,00	0,00	0,00	0,00	0,00	0,00
Demais Despesas Correntes	5.645.433,00	7.906.243,35	1.039.203,37	5.858.749,25	2.047.494,10	1.249.151,22	5.667.640,98	2.238.602,37	5.612.220,08
DESPESAS DE CAPITAL	849.315,00	5.091.656,92	541.882,67	1.961.798,54	3.129.858,38	144.930,03	1.040.686,39	4.050.970,53	1.027.592,89
INVESTIMENTOS	745.815,00	4.984.156,92	513.271,80	1.854.841,92	3.129.315,00	115.318,74	943.809,37	4.040.347,55	930.715,87
INVERSÕES FINANCEIRAS	0,00	0,00	0,00	0,00	0,00	0,00	0,00	0,00	0,00
AMORTIZAÇÃO DA DÍVIDA	103.500,00	107.500,00	28.610,87	106.956,62	543,38	29.611,29	96.877,02	10.622,98	96.877,02
RESERVA DE CONTINGÊNCIA	100.000,00	100.000,00	0,00	0,00	100.000,00	0,00	0,00	100.000,00	0,00
DESPESAS (INTRA-ORÇAMENTÁRIAS) (IX)	0,00	0,00	0,00	0,00	0,00	0,00	0,00	0,00	0,00
SUBTOTAL DAS DESPESAS (X) = (VIII + IX)	16.700.000,00	22.050.715,95	2.830.823,27	14.053.842,11	7.996.873,84	2.645.263,10	12.938.526,75	9.112.189,20	12.762.327,90
AMORTIZAÇÃO DA DÍVIDA/REFINANCIAMENTO (XI)	0,00	0,00	0,00	0,00	0,00	0,00	0,00	0,00	0,00
Amortização da Dívida Interna	0,00	0,00	0,00	0,00	0,00	0,00	0,00	0,00	0,00
Dívida Mobiliária	0,00	0,00	0,00	0,00	0,00	0,00	0,00	0,00	0,00
Outras Dívidas	0,00	0,00	0,00	0,00	0,00	0,00	0,00	0,00	0,00
Amortização da Dívida Externa	0,00	0,00	0,00	0,00	0,00	0,00	0,00	0,00	0,00
Dívida Mobiliária	0,00	0,00	0,00	0,00	0,00	0,00	0,00	0,00	0,00
Outras Dívidas	0,00	0,00	0,00	0,00	0,00	0,00	0,00	0,00	0,00
SUBTOTAL COM REFINANCIAMENTO (XII) = (X + XI)	16.700.000,00	22.050.715,95	2.830.823,27	14.053.842,11	7.996.873,84	2.645.263,10	12.938.526,75	9.112.189,20	12.762.327,90
SUPERÁVIT (XIII)	-	-	-	356.973,34	-	-	1.472.288,70	-	1.648.487,55
TOTAL (XIV) = (XII + XIII)	16.700.000,00	22.050.715,95	2.830.823,27	14.410.815,45	7.639.900,50	2.645.263,10	14.410.815,45	9.112.189,20	14.410.815,45
RESERVA DO RPPS	0,00	0,00	0,00	0,00	0,00	0,00	0,00	0,00	0,00

FON TE: Sistema Elotech Gestão Pública, Unidade Responsável PREFEITURA MUNICIPAL DE LIDIANOPOLIS, emitido em 21/nov/2018 às 14h e 02m.

JOSÉ ANTÔNIO DOMICIANO
SECRETÁRIO DE FINANÇAS

ANTONIO APARECIDO DOS SANTOS ()
CONTADOR

ADAUTO APARECIDO MANDU
Prefeito



MUNICÍPIO DE LIDIANOPOLIS
PODER EXECUTIVO
ESTADO DO PARANÁ
RELATÓRIO RESUMIDO DA EXECUÇÃO ORÇAMENTÁRIA
DEMONSTRATIVO DA EXECUÇÃO DAS DESPESAS POR FUNÇÃO / SUBFUNÇÃO
ORÇAMENTO FISCAL E DA SEGURIDADE SOCIAL
JANEIRO A OUTUBRO 2.018/BIMESTRE SETEMBRO-OUTUBRO

RREO – Anexo II (LRF, Art. 52, inciso II, alínea “c”)

RS 1.00

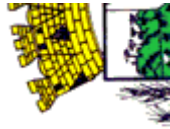
Função/Subfunção	Dotação Inicial	Dotação Atualizada (a)	Despesas Empenhadas			Saldo (c) = (a-b)	Despesas Liquidadas			Saldo (e) = (a-d)
			No Período	Até o Período (b)	% (b/total b)		No Período	Até o Período (d)	% (d/total d)	
DESPESAS EXCETO INTRA-ORÇAMENTÁRIA	16.700.000,00	22.050.715,95	2.830.823,27	14.053.842,11	100,00	7.996.873,84	2.645.263,10	12.938.526,75	100,00	9.112.189,20
LEGISLATIVA	900.000,00	900.000,00	92.653,83	526.167,47	3,74	373.832,53	91.564,76	520.748,64	4,02	379.251,36
Ação Legislativa	900.000,00	900.000,00	92.653,83	526.167,47	3,74	373.832,53	91.564,76	520.748,64	4,02	379.251,36
JUDICIÁRIA	136.100,00	136.100,00	17.375,95	90.093,22	0,64	46.006,78	17.375,95	90.093,22	0,70	46.006,78
Defesa do Interesse Público no Processo Judiciário	136.100,00	136.100,00	17.375,95	90.093,22	0,64	46.006,78	17.375,95	90.093,22	0,70	46.006,78
ADMINISTRAÇÃO	3.352.152,00	3.160.929,59	387.379,53	2.287.435,95	16,28	873.493,64	417.804,39	2.151.420,80	16,63	1.009.508,79
Administração Geral	2.519.760,00	2.387.837,59	307.285,97	1.830.758,24	13,03	557.079,35	321.793,14	1.707.811,84	13,20	680.025,75
Planejamento e Orçamento	55.000,00	52.000,00	5.479,85	30.009,41	0,21	21.990,59	5.479,85	30.009,41	0,23	21.990,59
Controle Interno	173.000,00	154.000,00	19.410,03	90.849,27	0,65	63.150,73	19.410,03	90.849,27	0,70	63.150,73
Administração Financeira	587.492,00	563.892,00	54.177,18	334.446,03	2,38	229.445,97	70.094,87	321.377,28	2,48	242.514,72
Promoção Comercial	16.900,00	3.200,00	1.026,50	1.373,00	0,01	1.026,50	1.026,50	1.373,00	0,01	1.827,00
ASSISTÊNCIA SOCIAL	1.132.450,00	1.274.428,33	123.726,54	678.590,43	4,83	595.837,90	132.509,88	672.929,65	5,20	601.498,68
Assistência Comunitária	434.600,00	546.645,83	43.134,86	288.646,22	2,05	257.999,61	41.659,27	285.847,80	2,21	260.798,03
Assistência ao Idoso	15.000,00	6.940,50	0,00	5.157,00	0,04	1.783,50	1.405,50	5.157,00	0,04	1.783,50
Assistência à Criança e ao Adolescente	682.850,00	720.842,00	80.591,68	384.787,21	2,74	336.054,79	89.445,11	381.924,85	2,95	338.917,15
PREVIDÊNCIA SOCIAL	50.000,00	50.000,00	6.296,40	31.482,00	0,22	18.518,00	6.296,40	31.482,00	0,24	18.518,00
Previdência Complementar	50.000,00	50.000,00	6.296,40	31.482,00	0,22	18.518,00	6.296,40	31.482,00	0,24	18.518,00
SAÚDE	4.021.643,00	7.108.801,33	1.224.998,41	4.421.236,90	31,46	2.687.564,43	856.202,63	3.916.138,77	30,27	3.192.662,56
Atenção Básica	4.021.643,00	7.108.801,33	1.224.998,41	4.421.236,90	31,46	2.687.564,43	856.202,63	3.916.138,77	30,27	3.192.662,56
EDUCAÇÃO	3.641.255,00	3.714.139,70	525.363,66	2.621.249,48	18,65	1.092.890,22	609.667,89	2.605.811,23	20,14	1.108.328,47
Educação Infantil	1.143.160,00	1.294.292,40	210.629,86	939.007,08	6,68	355.285,32	233.853,86	934.728,88	7,22	359.563,52
Difusão Cultural	47.700,00	8.700,00	0,00	150,00	0,00	8.550,00	0,00	150,00	0,00	8.550,00
Educação de Jovens e Adultos	42.160,00	36.050,00	5.371,06	27.116,83	0,19	8.933,17	5.371,06	27.116,83	0,21	8.933,17
Educação Especial	71.014,00	119.217,67	13.897,43	98.285,54	0,70	20.932,13	19.351,97	92.831,00	0,72	26.386,67
Ensino Fundamental	2.281.621,00	2.255.879,63	295.465,31	1.556.690,03	11,08	699.189,60	351.091,00	1.550.984,52	11,99	704.895,11
Patrimônio Histórico, Artístico e Arqueológico	55.600,00	0,00	0,00	0,00	0,00	0,00	0,00	0,00	0,00	0,00
URBANISMO	1.248.400,00	2.923.576,23	173.428,17	1.614.009,26	11,48	1.309.566,97	233.921,78	1.448.740,65	11,20	1.474.835,58
Serviços Urbanos	874.200,00	1.200.797,35	110.639,58	853.208,68	6,07	347.588,67	119.304,43	842.790,80	6,51	358.006,55
Infra-Estrutura Urbana	374.200,00	1.722.778,88	62.788,59	760.800,58	5,41	961.978,30	114.617,35	605.949,85	4,68	1.116.829,03
GESTÃO AMBIENTAL	171.720,00	124.783,68	21.250,79	26.197,87	0,19	98.585,81	21.250,79	26.197,87	0,20	98.585,81
Preservação e Conservação Ambiental	171.720,00	124.783,68	21.250,79	26.197,87	0,19	98.585,81	21.250,79	26.197,87	0,20	98.585,81
AGRICULTURA	458.880,00	688.619,93	67.426,14	457.541,70	3,26	231.078,23	67.649,21	457.541,70	3,54	231.078,23
Promoção da Produção Agropecuária	403.280,00	662.119,93	66.483,06	449.195,62	3,20	212.924,31	66.706,13	449.195,62	3,47	212.924,31
Extensão Rural	55.600,00	26.500,00	943,08	8.346,08	0,06	18.153,92	943,08	8.346,08	0,06	18.153,92
INDÚSTRIA	90.000,00	21.000,00	0,00	0,00	0,00	21.000,00	0,00	0,00	0,00	21.000,00
Promoção Industrial	90.000,00	21.000,00	0,00	0,00	0,00	21.000,00	0,00	0,00	0,00	21.000,00
TRANSPORTE	1.058.700,00	1.269.960,97	140.005,23	1.045.778,78	7,44	224.182,19	137.584,87	776.537,70	6,00	493.423,27
Transporte Rodoviário	1.058.700,00	1.269.960,97	140.005,23	1.045.778,78	7,44	224.182,19	137.584,87	776.537,70	6,00	493.423,27
DESPORTO E LAZER	209.200,00	448.876,19	21.706,41	131.453,58	0,94	317.422,61	21.777,30	131.453,58	1,02	317.422,61
Desporto Comunitário	145.400,00	170.400,00	21.450,55	131.197,72	0,93	39.202,28	21.521,44	131.197,72	1,01	39.202,28
Turismo	63.800,00	278.476,19	255,86	255,86	0,00	278.220,33	255,86	255,86	0,00	278.220,33
ENCARGOS ESPECIAIS	129.500,00	129.500,00	29.212,21	122.605,47	0,87	6.894,53	31.657,25	109.430,94	0,85	20.069,06
Serviço da Dívida Interna	129.500,00	129.500,00	29.212,21	122.605,47	0,87	6.894,53	31.657,25	109.430,94	0,85	20.069,06
RESERVA DE CONTINGÊNCIA	100.000,00	100.000,00	0,00	0,00	0,00	100.000,00	0,00	0,00	0,00	100.000,00
Reserva de Contingência	100.000,00	100.000,00	0,00	0,00	0,00	100.000,00	0,00	0,00	0,00	100.000,00
TOTAL	16.700.000,00	22.050.715,95	2.830.823,27	14.053.842,11	100,00	7.996.873,84	2.645.263,10	12.938.526,75	100,00	9.112.189,20

FONTE: Sistema Elotech Gestão Pública, Unidade Responsável PREFEITURA MUNICIPAL DE LIDIANOPOLIS, emitido em 21/11/2018 às 14h e 04m.

JOSÉ ANTÔNIO DOMICIANO
SECRETÁRIO DE FINANÇAS

ANTONIO APARECIDO DOS SANTOS (CONTAD
CONTADOR

ADAUTO APARECIDO MANDU
Prefeito



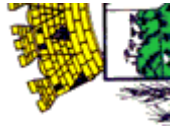
MUNICÍPIO DE LIDIANÓPOLIS
PODER EXECUTIVO
ESTADO DO PARANÁ
LEI DE RESPONSABILIDADE FISCAL
RELATÓRIO RESUMIDO DA EXECUÇÃO ORÇAMENTÁRIA
DEMONSTRATIVO DA RECEITA CORRENTE LÍQUIDA
11/2-017 A 10/2-018

RREO – ANEXO 3 (LRF, Art. 53, inciso I)

RS 1,00

ESPECIFICAÇÃO	EVOLUÇÃO DA RECEITA REALIZADA NOS ÚLTIMOS 12 MESES											Total Últ. 12 meses	Previsão Exerc. Atual	
	11/2017	12/2017	1/2018	2/2018	3/2018	4/2018	5/2018	6/2018	7/2018	8/2018	9/2018			10/2018
RECEITAS CORRENTES (I)	1.130.034,17	1.916.725,45	1.549.970,31	1.544.591,10	1.245.610,99	1.421.747,03	1.513.100,43	1.595.426,74	1.488.718,93	1.255.440,13	1.068.916,39	1.346.082,82	17.076.424,49	20.125.653,08
Impostos, Taxas e Contribuições de Melhoria	34.089,24	88.058,86	16.947,97	41.256,11	81.423,05	77.207,51	76.925,44	43.467,89	38.179,37	38.507,18	70.687,75	50.843,31	657.593,68	751.200,00
IPPU	574,39	2.319,05	2.323,08	2.725,45	16.743,57	19.067,15	12.142,25	3.231,86	3.089,60	936,57	1.521,44	1.635,77	66.310,18	93.000,00
ISS	5.149,73	8.422,25	2.997,01	4.597,89	4.806,74	6.298,99	7.207,70	5.800,75	4.527,77	5.996,28	5.320,91	4.296,64	65.422,66	90.600,00
ITBI	15.501,04	35.538,10	5.500,00	10.800,00	35.389,86	4.800,00	19.500,00	14.832,01	9.394,22	13.700,00	47.015,38	25.935,80	235.906,41	255.000,00
IRRF	12.760,65	36.029,22	0,00	18.670,34	15.188,87	14.439,78	15.429,54	14.385,67	15.403,49	14.809,43	14.687,73	15.212,61	187.017,33	140.000,00
Outros Impostos, Taxas e Contribuições de Melhoria	2.103,43	5.750,24	6.127,88	4.462,43	9.294,01	32.601,59	22.645,95	5.217,60	5.764,29	3.064,90	2.142,29	3.762,49	102.937,10	172.600,00
Contribuições	14.581,94	13.896,74	13.744,74	12.987,94	12.335,30	16.381,49	16.298,51	15.490,73	18.157,86	18.467,39	16.286,54	15.274,28	183.903,46	170.200,00
Receita Patrimonial	8.039,09	6.107,88	6.194,95	5.353,53	6.241,09	60.199,57	6.371,66	7.380,01	-27.401,51	8.100,11	6.655,04	6.474,05	99.715,47	14.235,04
Recebimentos de Aplicação Financeira	8.039,09	6.107,88	6.194,95	5.353,53	6.241,09	60.199,57	6.371,66	7.380,01	-27.401,51	8.100,11	6.655,04	6.474,05	99.715,47	14.235,04
Outras Receitas Patrimoniais	0,00	0,00	0,00	0,00	0,00	0,00	0,00	0,00	0,00	0,00	0,00	0,00	0,00	0,00
Receita Agropecuária	2.000,99	906,14	912,43	835,37	1.232,15	561,65	595,37	293,83	584,60	559,68	532,58	451,12	9.465,91	16.000,00
Receita Industrial	0,00	0,00	0,00	0,00	0,00	0,00	0,00	0,00	0,00	0,00	0,00	0,00	0,00	0,00
Receita de Serviços	560,00	2.095,00	2.008,54	21.270,00	31.924,75	10.038,27	5.749,34	1.848,30	1.807,58	1.750,57	1.455,10	2.180,54	82.707,99	75.000,00
Transferências Correntes	1.070.584,91	1.804.356,81	1.510.161,68	1.462.888,15	1.112.454,65	1.257.338,54	1.407.220,11	1.524.457,28	1.457.391,03	1.188.053,20	973.299,38	1.270.709,52	16.038.917,26	19.095.918,26
Cota-Parte do FPM	602.329,12	805.607,03	734.949,83	960.809,27	647.000,26	678.338,68	832.510,93	779.606,90	898.073,66	667.981,77	503.792,36	572.304,86	8.683.324,67	10.950.000,00
Cota-Parte do ICMS	226.017,54	207.233,82	347.582,24	213.523,12	200.634,10	237.585,39	250.824,54	178.612,89	286.459,89	247.194,83	210.268,39	298.315,94	2.904.252,69	3.600.000,00
Cota-Parte do IPVA	5.966,39	6.047,27	143.399,13	511.335,48	58.074,79	27.115,20	21.811,35	5.085,95	4.948,09	10.199,61	8.835,01	5.926,18	348.544,45	550.000,00
Cota-Parte do ITR	1.781,07	2.555,13	1.572,50	513,29	88,54	203,09	0,00	33,89	1.189,46	468,24	7.535,43	76.299,99	92.240,63	90.000,00
Transferências LC 87/1996	1.600,64	1.600,64	1.603,27	1.603,27	1.603,27	1.603,27	1.603,27	1.603,27	1.603,27	1.603,27	1.603,27	1.603,27	19.233,98	30.000,00
Transferências LC 61/1989	3.709,77	5.118,38	4.600,13	4.692,83	0,00	8.092,79	4.258,83	4.676,75	3.935,65	4.256,49	4.255,87	4.319,67	51.917,16	60.000,00
Transferências do FUNDEB	126.682,71	114.025,36	229.437,43	151.112,09	137.676,01	121.577,23	150.344,43	120.061,26	121.375,47	146.697,03	117.873,47	148.204,37	1.685.066,86	1.700.000,00
Outras Transferências Correntes	102.497,67	662.169,18	47.017,15	79.498,80	67.377,68	182.802,89	145.866,76	434.776,37	139.805,54	109.653,96	119.135,58	163.735,24	2.254.336,82	2.115.918,18
Outras Receitas Correntes	178,00	1.304,02	0,00	0,00	0,00	0,00	0,00	2.488,70	0,00	0,00	0,00	150,00	4.120,72	1.100,00
DEDUÇÕES (II)	168.280,86	205.632,39	246.741,38	246.455,40	181.480,14	190.591,62	222.201,76	193.923,86	165.525,03	186.340,81	147.258,02	191.753,92	2.346.185,19	2.866.000,00
Compensação Financ. entre Regimes de Previdência	0,00	0,00	0,00	0,00	0,00	0,00	0,00	0,00	0,00	0,00	0,00	0,00	0,00	0,00
Contrib. do Servidor para o Plano de Previdência e Rendim. Aplic. Financeiras RPPS	0,00	0,00	0,00	0,00	0,00	0,00	0,00	0,00	0,00	0,00	0,00	0,00	0,00	0,00
Acórdão TCE/PR 1509/06 e 870/07 - IN 56/2011	0,00	0,00	0,00	0,00	0,00	0,00	0,00	0,00	0,00	0,00	0,00	0,00	0,00	0,00
TCE-PR	168.280,86	205.632,39	246.741,38	246.455,40	181.480,14	190.591,62	222.201,76	193.923,86	165.525,03	186.340,81	147.258,02	191.753,92	2.346.185,19	2.866.000,00
Dedução de Receita para Formação do FUNDEB	168.280,86	205.632,39	246.741,38	246.455,40	181.480,14	190.591,62	222.201,76	193.923,86	165.525,03	186.340,81	147.258,02	191.753,92	2.346.185,19	2.866.000,00
RECEITA CORRENTE LÍQUIDA (III) = (I - II)	961.753,31	1.711.093,06	1.303.228,93	1.298.135,70	1.064.130,85	1.231.155,41	1.290.958,67	1.401.502,88	1.323.193,90	1.069.099,32	921.658,37	1.154.328,90	14.730.239,30	17.257.653,08

FON TE: Sistema Elotech Gestão Pública, Unidade Responsável, emitido em 21/nov/2018 às 14h e 05m.



MUNICÍPIO DE LIDIANÓPOLIS
PODER EXECUTIVO
ESTADO DO PARANÁ
LEI DE RESPONSABILIDADE FISCAL
RELATÓRIO RESUMIDO DA EXECUÇÃO ORÇAMENTÁRIA
DEMONSTRATIVO DA RECEITA CORRENTE LÍQUIDA
11/2-017 A 10/2-018

RREO – ANEXO 3 (LRF, Art. 53, inciso I)

R\$ 1,00

JOSÉ ANTÔNIO DOMICIANO
SECRETÁRIO DE FINANÇAS

ANTONIO APARECIDO DOS SANTOS (CONTAD
CONTADOR

ADAUTO APARECIDO MANDU
Prefeito



MUNICÍPIO DE LIDIANOPOLIS
PODER EXECUTIVO
ESTADO DO PARANÁ
RELATÓRIO RESUMIDO DA EXECUÇÃO ORÇAMENTÁRIA
DEMONSTRATIVO DOS RESULTADOS PRIMÁRIO E NOMINAL
ORÇAMENTOS FISCAL E DA SEGURIDADE SOCIAL
JANEIRO A OUTUBRO 2.018/BIMESTRE SETEMBRO-OUTUBRO

RREO – Anexo 6 (LRF, art 53, inciso III)

Em reais

ACIMA DA LINHA

RECEITAS PRIMÁRIAS	PREVISÃO ATUALIZADA	Até o Bimestre / 2018	
		RECEITAS REALIZADAS (a)	
RECEITAS CORRENTES (I)	17.257.653,08	12.057.392,93	
Impostos, Taxas e Contribuições de Melhoria	751.200,00	535.445,58	
IPTU	93.000,00	63.416,74	
ISS	90.600,00	51.850,68	
ITBI	255.000,00	186.867,27	
IRRF	140.000,00	138.227,46	
Outros Impostos, Taxas e Contribuições de Melhoria	172.600,00	95.083,43	
Contribuições	170.200,00	155.424,78	
Receita Patrimonial	14.235,04	85.568,50	
Aplicações Financeiras (II)	4.235,04	85.568,50	
Outras Receitas Patrimoniais	10.000,00	0,00	
Transferências Correntes	16.229.918,04	11.191.703,60	
Cota-Parte do FPM	8.000.000,00	5.525.443,47	
Cota-Parte do ICMS	2.880.000,00	1.976.801,25	
Cota-Parte do IPVA	440.000,00	269.224,62	
Cota-Parte do ITR	72.000,00	70.323,63	
Transferências da LC 87/1996	24.000,00	12.826,20	
Transferências da LC 61/1989	48.000,00	34.471,18	
Transferências do FUNDEB	1.700.000,00	1.444.358,79	
Outras Transferências Correntes	3.065.918,04	1.858.254,46	
Demais Receitas Correntes	92.100,00	89.250,47	
Outras Receitas Financeiras (III)	0,00	0,00	
Receitas Correntes Restantes	92.100,00	89.250,47	
RECEITAS PRIMARIAS CORRENTES (IV) = (I - II - III)	17.253.418,04	11.971.824,43	
RECEITAS DE CAPITAL (V)	3.209.197,31	2.353.422,52	
Operações de Crédito (VI)	0,00	0,00	
Amortização de Empréstimos (VII)	0,00	0,00	
Alienação de Bens	20.552,11	76.383,67	
Receitas de Alienação de Investimentos Temporários (VIII)	0,00	0,00	
Receitas de Alienação de Investimentos Permanentes (IX)	0,00	0,00	
Outras Alienações de Bens	20.552,11	76.383,67	
Transferências de Capital	3.188.645,20	2.277.038,85	
Convênios	365.975,21	0,00	
Outras Transferências de Capital	2.822.669,99	2.277.038,85	
Outras Receitas de Capital	0,00	0,00	
Outras Receitas de Capital Não Primárias (X)	0,00	0,00	
Outras Receitas de Capital Primárias	0,00	0,00	
RECEITAS PRIMARIAS DE CAPITAL (XI) = (V - VI - VII - VIII - IX - X)	3.209.197,31	2.353.422,52	
RECEITA PRIMARIA TOTAL (XII) = (IV + XI)	20.462.615,35	14.325.246,95	

DESPESAS PRIMÁRIAS	DOTAÇÃO ATUALIZADA	Até o Bimestre / 2018					
		DESPESAS EMPENHADAS	DESPESAS LIQUIDADAS	DESPESAS PAGAS (a)	RESTOS A PAGAR PROCESSADOS PAGOS (b)	RESTOS A PAGAR NÃO PROCESSADOS	
						LIQUIDADOS	PAGOS (c)
DESPESAS CORRENTES (XIII)	16.859.059,03	12.092.043,57	11.897.840,36	11.734.735,01	3.963,62	6.583,92	6.583,92
Pessoal e Encargos Sociais	8.930.815,68	6.217.645,47	6.217.645,46	6.109.961,01	0,00	0,00	0,00
Juros e Encargos da Dívida (XIV)	22.000,00	15.648,85	12.553,92	12.553,92	0,00	0,00	0,00
Outras Despesas Correntes	7.906.243,35	5.858.749,25	5.667.640,98	5.612.220,08	3.963,62	6.583,92	6.583,92
Transferências Constitucionais e Legais	505.159,50	445.367,10	425.808,53	419.627,42	0,00	0,00	0,00
Demais Despesas Correntes	7.401.083,85	5.413.382,15	5.241.832,45	5.192.592,66	3.963,62	6.583,92	6.583,92
DESPESAS PRIMARIAS CORRENTES (XV) = (XIII - XIV)	16.837.059,03	12.076.394,72	11.885.286,44	11.722.181,09	3.963,62	6.583,92	6.583,92
DESPESAS DE CAPITAL (XVI)	5.091.656,92	1.961.798,54	1.040.686,39	1.027.592,89	0,00	0,00	0,00
Investimentos	4.984.156,92	1.854.841,92	943.809,37	930.715,87	0,00	0,00	0,00
Inversões Financeiras	0,00	0,00	0,00	0,00	0,00	0,00	0,00
Concessão de Empréstimos e Financiamentos (XVII)	0,00	0,00	0,00	0,00	0,00	0,00	0,00
Aquisição de Título de Capital já Integralizado (XVIII)	0,00	0,00	0,00	0,00	0,00	0,00	0,00
Aquisição de Título de Crédito (XIX)	0,00	0,00	0,00	0,00	0,00	0,00	0,00
Demais Inversões Financeiras	0,00	0,00	0,00	0,00	0,00	0,00	0,00
Amortização da Dívida (XX)	107.500,00	106.956,62	96.877,02	96.877,02	0,00	0,00	0,00
DESPESAS PRIMARIAS DE CAPITAL (XXI) = (XVI - XVII - XVIII - XX)	4.984.156,92	1.854.841,92	943.809,37	930.715,87	0,00	0,00	0,00
RESERVA DE CONTINGÊNCIA (XXII)	100.000,00	-	-	-	-	-	-



MUNICÍPIO DE LIDIANOPOLIS
PODER EXECUTIVO
ESTADO DO PARANÁ
RELATÓRIO RESUMIDO DA EXECUÇÃO ORÇAMENTÁRIA
DEMONSTRATIVO DOS RESULTADOS PRIMÁRIO E NOMINAL
ORÇAMENTOS FISCAL E DA SEGURIDADE SOCIAL
JANEIRO A OUTUBRO 2.018/BIMESTRE SETEMBRO-OUTUBRO

Continuação

RREO – Anexo 6 (LRF, art 53, inciso III)

Em reais

DESPESA PRIM?RIA TOTAL (XXIII) = (XV + XXI + XXII)	21.921.215,95	13.931.236,64	12.829.095,81	12.652.896,96	3.963,62	6.583,92	6.583,92
RESULTADO PRIM?RIO - Acima da Linha (XXIV) = [XIIa - (XXIIIa + XXIIIb + XXIIIc)]							1.661.802,45
META FISCAL PARA O RESULTADO PRIMÁRIO							VALOR CORRENTE
Meta fixada no Anexo de Metas Fiscais da LDO para o exercício de referência							0,00
JUROS NOMINAIS							Até o Bimestre / 2018
							VALOR INCORRIDO
JUROS E ENCARGOS ATIVOS (XXV)							85.568,50
JUROS E ENCARGOS PASSIVOS (XXVI)							12.553,92
RESULTADO NOMINAL - Acima da Linha (XXVII) = XXIV + (XXV - XXVI)							1.734.817,03
META FISCAL PARA O RESULTADO NOMINAL							VALOR CORRENTE
Meta fixada no Anexo de Metas Fiscais da LDO para o exercício de referência							0,00
ABAIXO DA LINHA							
CÁLCULO DO RESULTADO NOMINAL					SALDO		
					Em 31/Dez/2017 (a)	Até o Bimestre (b)	
DÍVIDA CONSOLIDADA (XXVIII)					124.084,88	27.207,86	
DEDUÇÕES (XXIX)					2.563.888,90	4.087.413,98	
Disponibilidade de Caixa					2.563.888,90	4.096.134,02	
Disponibilidade de Caixa Bruta					2.601.953,87	4.306.434,22	
(-) Restos a Pagar Processados (XXX)					38.064,97	210.300,20	
Demais Haveres Financeiros					0,00	-8.720,04	
DÍVIDA CONSOLIDADA LÍQUIDA (XXXI) = (XXVIII - XXIX)					-2.439.804,02	-4.060.206,12	
RESULTADO NOMINAL - Abaixo da Linha (XXXII) = (XXXIa - XXXIb)					1.620.402,10		
AJUSTE METODOLÓGICO					Até o Bimestre / 2018		
VARIAÇÃO SALDO RPP = (XXXIII) = (XXXa - XXXb)					-172.235,23		
RECEITA DE ALIENAÇÃO DE INVESTIMENTOS PERMANENTES (IX)					0,00		
PASSIVOS RECONHECIDOS NA DC (XXXIV)					27.207,86		
OUTROS AJUSTES (XXXV)					-85.028,16		
RESULTADO NOMINAL AJUSTADO - Abaixo da Linha (XXXVI) = (XXXII - XXXIII - IX + XXXIV + XXXV)					1.734.817,03		
RESULTADO PRIMÁRIO - Abaixo da Linha (XXXVII) = XXXVI - (XXV - XXVI)					1.661.802,45		
INFORMAÇÕES ADICIONAIS					PREVISÃO ORÇAMENTÁRIA		
SALDO DE EXERCÍCIOS ANTERIORES					0,00		
Recursos Arrecadados em Exercícios Anteriores - RPPS					0,00		
Superávit Financeiro Utilizado para Abertura e Reabertura de Créditos Adicionais					0,00		
RESERVA ORÇAMENTÁRIA DO RPPS					0,00		

FON TE: Sistema Elotech Gestão Pública, Unidade Responsável PREFEITURA MUNICIPAL DE LIDIANOPOLIS, emitido em 21/nov/2018 as 14h e 11m.

JOSÉ ANTÔNIO DOMICIANO
SECRETÁRIO DE FINANÇAS

ANTONIO APARECIDO DOS SANTOS ()
CONTADOR

ADAUTO APARECIDO MANDU
Prefeito



MUNICÍPIO DE LIDIANOPOLIS
PODER EXECUTIVO
ESTADO DO PARANÁ
 RELATÓRIO RESUMIDO DA EXECUÇÃO ORÇAMENTÁRIA
DEMONSTRATIVO DAS RECEITAS E DESPESAS COM MANUTENÇÃO
E DESENVOLVIMENTO DO ENSINO - MDE
 ORÇAMENTO FISCAL E DA SEGURIDADE SOCIAL
 JANEIRO A OUTUBRO 2.018/BIMESTRE SETEMBRO-OUTUBRO

RREO – ANEXO 8 (LDB, art. 72)

R\$ 1,00

RECEITAS DO ENSINO

RECEITA RESULTANTE DE IMPOSTOS (caput do art. 212 da Constituição)	PREVISÃO INICIAL	PREVISÃO ATUALIZADA (a)	RECEITAS REALIZADAS		% (c)=(b/a)*100
			no Período	Até o Período (b)	
1- RECEITAS DE IMPOSTOS	578.600,00	578.600,00	115.626,28	440.362,15	76,11
1.1- Receita Resultante do Imposto sobre a Propriedade Predial e Territorial Urbana – IPTU	93.000,00	93.000,00	3.157,21	63.416,74	68,19
1.1.1- IPTU	70.000,00	70.000,00	390,63	45.145,00	64,49
1.1.2- Multas, Juros de Mora, Dívida Ativa e Outros Encargos do IPTU	23.000,00	23.000,00	2.766,58	18.271,74	79,44
1.2- Receita Resultante do Imposto sobre Transmissão Inter Vivos – ITBI	255.000,00	255.000,00	72.951,18	186.867,27	73,28
1.2.1- ITBI	254.000,00	254.000,00	72.951,18	186.103,71	73,27
1.2.2- Multas, Juros de Mora, Dívida Ativa e Outros Encargos do ITBI	1.000,00	1.000,00	0,00	763,56	76,36
1.3- Receita Resultante do Imposto sobre Serviços de Qualquer Natureza – ISS	90.600,00	90.600,00	9.617,55	51.850,68	57,23
1.3.1- ISS	90.000,00	90.000,00	9.497,91	51.075,63	56,75
1.3.2- Multas, Juros de Mora, Dívida Ativa e Outros Encargos do ISS	600,00	600,00	119,64	775,05	129,18
1.4- Receita Resultante do Imposto de Renda Retido na Fonte – IRRF	140.000,00	140.000,00	29.900,34	138.227,46	98,73
1.5- Receita Resultante do Imposto Territorial Rural – ITR (CF,art. 153, 4º, inciso III)	0,00	0,00	0,00	0,00	0,00
1.5.1- ITR	0,00	0,00	0,00	0,00	0,00
1.5.2- Multas, Juros de Mora, Dívida Ativa e Outros Encargos do ITR	0,00	0,00	0,00	0,00	0,00
2- RECEITAS DE TRANSFERÊNCIAS CONSTITUCIONAIS E LEGAIS	15.280.000,00	15.280.000,00	1.695.060,24	10.229.946,78	66,95
2.1- Cota-Parte FPM	10.950.000,00	10.950.000,00	1.076.097,22	7.275.388,52	66,44
2.1.1- Parcela Referente à CF, art. 159, I, alínea b	10.000.000,00	10.000.000,00	1.076.097,22	6.906.804,03	69,07
2.1.2- Parcela referente à CF, art. 159, I, alínea d	950.000,00	950.000,00	0,00	368.584,49	38,80
2.1.3- Parcela referente à CF, art. 159, I, alínea e	0,00	0,00	0,00	0,00	0,00
2.2- Cota-Parte ICMS	3.600.000,00	3.600.000,00	508.584,33	2.471.001,33	68,64
2.3- ICMS-Desoneração – L.C. nº87/1996	30.000,00	30.000,00	3.206,54	16.032,70	53,44
2.4- Cota-Parte IPI-Exportação	60.000,00	60.000,00	8.575,54	43.089,01	71,82
2.5- Cota-Parte ITR	90.000,00	90.000,00	83.835,42	87.904,43	97,67
2.6- Cota-Parte IPVA	550.000,00	550.000,00	14.761,19	336.530,79	61,19
2.7- Cota-Parte IOF-Ouro	0,00	0,00	0,00	0,00	0,00
3- TOTAL DA RECEITA DE IMPOSTOS (1 + 2)	15.858.600,00	15.858.600,00	1.810.686,52	10.670.308,93	67,28
RECEITAS ADICIONAIS PARA FINANCIAMENTO DO ENSINO	PREVISÃO INICIAL	PREVISÃO ATUALIZADA (a)	RECEITAS REALIZADAS		% (c)=(b/a)*100
			no Período	Até o Período (b)	
4- RECEITA DA APLICAÇÃO FINANCEIRA DE OUTROS RECURSOS DE IMPOSTOS VINCULADOS AO ENSINO	0,00	0,00	456,64	2.584,84	0,00
5- RECEITA DE TRANSFERÊNCIAS DO FNDE	300.000,00	300.000,00	44.264,08	213.904,24	71,30
5.1- Transferências do Salário-Educação	160.000,00	160.000,00	22.942,85	123.304,54	77,07
5.2- Transferências Diretas - PDDE	4.000,00	4.000,00	780,00	1.560,00	39,00
5.3- Transferências Diretas - PNAE	63.000,00	63.000,00	10.478,80	41.915,20	66,53
5.4- Transferências Diretas - PNATE	40.000,00	40.000,00	9.944,10	29.279,85	73,20
5.5- Outras Transferências do FNDE	33.000,00	33.000,00	0,00	0,00	0,00
5.6- Aplicação Financeira dos Recursos do FNDE	0,00	0,00	118,33	17.844,65	0,00
6- RECEITA DE TRANSFERÊNCIAS DE CONVÊNIOS	0,00	0,00	0,00	0,00	0,00
6.1- Transferências de Convênios	0,00	0,00	0,00	0,00	0,00
6.2- Aplicações Financeiras dos Recursos de Convênios	0,00	0,00	0,00	0,00	0,00
7- RECEITA DE OPERAÇÕES DE CRÉDITO	0,00	0,00	0,00	0,00	0,00
8- OUTRAS RECEITAS PARA FINANCIAMENTO DO ENSINO	0,00	0,00	0,00	0,00	0,00
9- TOTAL DAS RECEITAS ADICIONADAS PARA FINANCIAMENTO DO ENSINO (4+5+6+7+8)	300.000,00	300.000,00	44.720,72	216.489,08	72,16



MUNICÍPIO DE LIDIANOPOLIS
PODER EXECUTIVO
ESTADO DO PARANÁ
 RELATÓRIO RESUMIDO DA EXECUÇÃO ORÇAMENTÁRIA
DEMONSTRATIVO DAS RECEITAS E DESPESAS COM MANUTENÇÃO
E DESENVOLVIMENTO DO ENSINO - MDE
 ORÇAMENTO FISCAL E DA SEGURIDADE SOCIAL
 JANEIRO A OUTUBRO 2.018/BIMESTRE SETEMBRO-OUTUBRO

RREO – ANEXO 8 (LDB, art. 72)

R\$ 1,00

FUNDEB

RECEITAS DO FUNDEB	PREVISÃO INICIAL	PREVISÃO ATUALIZADA (a)	RECEITAS REALIZADAS		% (c)=(b/a) *100
			no Período	Até o Período (b)	
10- RECEITAS DESTINADAS AO FUNDEB	2.866.000,00	2.866.000,00	339.011,94	1.972.271,94	68,82
10.1- Cota-Parte FPM Destinada ao FUNDEB - (20% 2.1)	2.000.000,00	2.000.000,00	215.219,39	1.381.360,56	69,07
10.2- Cota-Parte ICMS Destinada ao FUNDEB - (20% 2.2)	720.000,00	720.000,00	101.716,82	494.200,08	68,64
10.3- ICMS-Desoneração Destinada ao FUNDEB - (20% 2.3)	6.000,00	6.000,00	641,30	3.206,50	53,44
10.4- Cota-Parte IPI-Exportação Destinada ao FUNDEB - (20% 2.4)	12.000,00	12.000,00	1.715,12	8.617,83	71,82
10.5- Cota-Parte ITR ou ITR Arrecadados Destinados ao FUNDEB – (20% de (1.5 + 2.5))	18.000,00	18.000,00	16.767,07	17.580,80	97,67
10.6- Cota-Parte IPVA Destinada ao FUNDEB - (20% 2.6)	110.000,00	110.000,00	2.952,24	67.306,17	61,19
11- RECEITAS RECEBIDAS DO FUNDEB	1.700.000,00	1.700.000,00	266.485,09	1.446.694,60	85,10
11.1- Transferências de Recursos do FUNDEB	1.700.000,00	1.700.000,00	266.077,84	1.444.358,79	84,96
11.2- Complementação da União ao FUNDEB	0,00	0,00	0,00	0,00	0,00
11.3- Receita de Aplicação Financeira dos Recursos do FUNDEB	0,00	0,00	407,25	2.335,81	0,00
12- RESULTADO LÍQUIDO DAS TRANSFERÊNCIAS DO FUNDEB (11.1 - 10)	-1.166.000,00	-1.166.000,00	-72.934,10	-527.913,15	45,28

[SE RESULTADO LÍQUIDO DA TRANSFERÊNCIA (12) > 0] = ACRÉSCIMO RESULTANTE DAS TRANSFERÊNCIAS DO FUNDEB

[SE RESULTADO LÍQUIDO DA TRANSFERÊNCIA (12) < 0] = DECRÉSCIMO RESULTANTE DAS TRANSFERÊNCIAS DO FUNDEB

DESPESAS DO FUNDEB	DOTAÇÃO INICIAL	DOTAÇÃO ATUALIZADA (d)	DESPESAS EMPENHADAS		DESPESAS LIQUIDADAS		INSCRITAS EM RESTOS A PAGAR NÃO PROCESSADOS (i)
			Até o Período (e)	% (f) = (e/d)x100	Até o Período (g)	% (h) = (g/d)x100	
13- PAGAMENTO DOS PROFISSIONAIS DO MAGISTÉRIO	1.051.960,00	1.497.227,17	1.197.422,36	79,98	1.197.422,36	79,98	0,00
13.1- Com Educação Infantil	242.960,00	554.590,86	467.148,07	84,23	467.148,07	84,23	0,00
13.2- Com Ensino Fundamental	809.000,00	942.636,31	730.274,29	77,47	730.274,29	77,47	0,00
14- OUTRAS DESPESAS	648.040,00	231.277,95	231.277,95	100,00	231.277,95	100,00	0,00
14.1- Com Educação Infantil	300.040,00	122.101,54	122.101,54	100,00	122.101,54	100,00	0,00
14.2- Com Ensino Fundamental	348.000,00	109.176,41	109.176,41	100,00	109.176,41	100,00	0,00
15- TOTAL DAS DESPESAS DO FUNDEB (13+14)	1.700.000,00	1.728.505,12	1.428.700,31	82,66	1.428.700,31	82,66	0,00

DEDUÇÕES PARA FINS DE LIMITE DO FUNDEB PARA PAGAMENTO DOS PROFISSIONAIS DO MAGISTÉRIO	VALOR
16- RESTOS A PAGAR INSCRITOS NO EXERCÍCIO SEM DISPONIBILIDADE FINANCEIRA DE RECURSOS DO FUNDEB	0,00
16.1 - FUNDEB 60%	0,00
16.2 - FUNDEB 40%	0,00
17- DESPESAS CUSTEADAS COM SUPERÁVIT FINANCEIRO, DO EXERCÍCIO ANTERIOR, DO FUNDEB	63.557,53
17.1 - FUNDEB 60%	28.505,12
17.2 - FUNDEB 40%	35.052,41
18- TOTAL DAS DEDUÇÕES CONSIDERADAS PARA FINS DE LIMITE DO FUNDEB (16+17)	63.557,53

INDICADORES DO FUNDEB	VALOR
19- TOTAL DAS DESPESAS DO FUNDEB PARA FINS DE LIMITE (15 - 18)	1.365.142,78
19.1 - Mínimo de 60% do FUNDEB na Remuneração do Magistério (13 - (16.1 + 17.1)) / (11) x 100) %	80,80
19.2 - Máximo de 40% em Despesa com MDE, que não Remuneração do Magistério (14 - (16.2 + 17.2)) / (11) x 100) %	13,56
19.3 - Máximo de 5% não Aplicado no Exercício (100 - (19.1 +19.2)) %	5,64

CONTROLE DA UTILIZAÇÃO DE RECURSOS NO EXERCÍCIO SUBSEQUENTE	VALOR
20- RECURSOS RECEBIDOS DO FUNDEB NO EXERCÍCIO ANTERIOR QUE NÃO FORAM UTILIZADOS	63.557,53
21- DESPESAS CUSTEADAS COM SALDO DO ÍTEM 20 ATÉ O 1º TRIMESTRE DO EXERCÍCIO	63.557,53



MUNICÍPIO DE LIDIANOPOLIS
PODER EXECUTIVO
ESTADO DO PARANÁ
RELATÓRIO RESUMIDO DA EXECUÇÃO ORÇAMENTÁRIA
DEMONSTRATIVO DAS RECEITAS E DESPESAS COM MANUTENÇÃO
E DESENVOLVIMENTO DO ENSINO - MDE
ORÇAMENTO FISCAL E DA SEGURIDADE SOCIAL
JANEIRO A OUTUBRO 2.018/BIMESTRE SETEMBRO-OUTUBRO

RREO – ANEXO 8 (LDB, art. 72)

R\$ 1,00

DESPESAS COM AÇÕES TÍPICAS DE MDE	DOTAÇÃO INICIAL	DOTAÇÃO ATUALIZADA (d)	DESPESAS EMPENHADAS		DESPESAS LIQUIDADAS		INSCRITAS EM RESTOS A PAGAR NÃO PROCESSADOS (i)
			Até o Período (e)	% (f) = (e/d)x100	Até o Período (g)	% (h) = (g/d)x100	
22- EDUCAÇÃO INFANTIL	1.022.660,00	1.170.292,40	883.475,74	75,49	882.952,81	75,45	0,00
22.1 - Creche	1.022.660,00	1.170.292,40	883.475,74	75,49	882.952,81	75,45	0,00
22.1.1 - Despesas Custeadas com Recursos do Fundeb	543.000,00	676.692,40	589.249,61	87,08	589.249,61	87,08	0,00
22.1.2 - Despesas Custeadas com Outros Recursos de Impostos	479.660,00	493.600,00	294.226,13	59,61	293.703,20	59,50	0,00
22.2 - Pré-escola	0,00	0,00	0,00	0,00	0,00	0,00	0,00
22.2.1 - Despesas Custeadas com Recursos do Fundeb	0,00	0,00	0,00	0,00	0,00	0,00	0,00
22.2.2 - Despesas Custeadas com Outros Recursos de Impostos	0,00	0,00	0,00	0,00	0,00	0,00	0,00
23- ENSINO FUNDAMENTAL	2.145.295,00	2.094.567,72	1.314.449,02	62,76	1.305.283,89	62,32	0,00
23.1- Despesas Custeadas com Recursos do Fundeb	1.157.000,00	1.051.812,72	839.450,70	79,81	839.450,70	79,81	0,00
23.2- Despesas Custeadas com Outros Recursos de Impostos	988.295,00	1.042.755,00	642.024,94	61,57	631.770,57	60,59	0,00
23.9- (-) Dedução de Despesas indevidamente contabilizadas	0,00	0,00	-167.026,62	0,00	-165.937,38	0,00	0,00
24- ENSINO MÉDIO	0,00	0,00	0,00	0,00	0,00	0,00	0,00
25- ENSINO SUPERIOR	0,00	0,00	0,00	0,00	0,00	0,00	0,00
26- ENSINO PROFISSIONAL NÃO INTEGRADO AO ENS. RE	0,00	0,00	0,00	0,00	0,00	0,00	0,00
27- OUTRAS	103.300,00	8.700,00	150,00	1,72	150,00	1,72	0,00
28- TOTAL DAS DESPESAS COM AÇÕES TÍPICAS DE MANUTENÇÃO E DESENVOLVIMENTO DO ENSINO (22+23+24+25+26+27)	3.271.255,00	3.273.560,12	2.198.074,76	67,15	2.188.386,70	66,85	0,00

DEDUÇÕES CONSIDERADAS PARA FINS DE LIMITE CONSTITUCIONAL	VALOR
29- RESULTADO LÍQUIDO DAS TRANSFERÊNCIAS DO FUNDEB = (12)	-527.913,15
30- AJUSTE DAS DESPESAS CUSTEADAS COM GANHO/SUPERÁVIT/RECEITA APLICAÇÃO FINANCEIRA DO FUNDEB	0,00
32- DESPESAS CUSTEADAS COM O SUPERÁVIT FINANCEIRO, DO EXERCÍCIO ANTERIOR, DO FUNDEB	63.557,53
33- DESPESAS CUSTEADAS COM O SUPERÁVIT FINANCEIRO, DO EXERCÍCIO ANTERIOR, DE OUTROS RECURSOS DE IMPOSTOS	0,00
34- RESTOS A PAGAR INSCRITOS NO EXERCÍCIO SEM DISPONIBILIDADE FINANCEIRA DE RECURSOS DE IMPOSTOS VINCULADOS AO ENSINO	0,00
35- CANCELAMENTO, NO EXERCÍCIO, DE RESTOS A PAGAR INSCRITOS COM DISPONIBILIDADE FINANCEIRA DE RECURSOS DE IMPOSTOS VINCULADOS AO ENSINO = (45j)	0,00
36- TOTAL DAS DEDUÇÕES CONSIDERADAS PARA FINS DE LIMITE CONSTITUCIONAL (29+ 30 + 32 + 33 + 34 + 35) DE IMPOSTOS VINCULADOS AO ENSINO = (46g)	-464.355,62
37- TOTAL DAS DESPESAS PARA FINS DE LIMITE((22+23) - 36)	2.652.592,32
38- PERCENTUAL DE APLICAÇÃO EM MDE SOBRE A RECEITA LÍQUIDA DE IMPOSTOS ((37) / (3) * 100) - LIMITE CONSTITUCIONAL 25	24,86

OUTRAS INFORMAÇÕES PARA CONTROLE

OUTRAS DESPESAS CUSTEADAS COM RECEITAS ADICIONAIS PARA FINANCIAMENTO DO ENSINO	DOTAÇÃO INICIAL	DOTAÇÃO ATUALIZADA (d)	DESPESAS EMPENHADAS		DESPESAS LIQUIDADAS		INSCRITAS EM RESTOS A PAGAR NÃO PROCESSADOS (i)
			Até o Período (e)	% (f) = (e/d)x100	Até o Período (g)	% (h) = (g/d)x100	
39- DESPESAS CUSTEADAS COM APLICAÇÃO FINANCEIRA DE OUTROS RECURSOS DE IMPOSTOS VINCULADOS AO ENSINO	0,00	0,00	0,00	0,00	0,00	0,00	0,00
40- DESPESAS CUSTEADAS COM A CONTRIBUIÇÃO DO SALÁRIO-EDUCAÇÃO	160.000,00	160.000,00	123.407,53	77,13	122.501,85	76,56	0,00
41- DESPESAS CUSTEADAS COM OPERAÇÃO DE CRÉDITO	0,00	0,00	0,00	0,00	0,00	0,00	0,00
42- DESPESAS CUSTEADAS COM OUTRAS RECEITAS PARA FINANCIAMENTO DO ENSINO	210.000,00	225.000,00	132.740,57	59,00	128.985,30	57,33	0,00
43- TOTAL DAS OUTRAS DESPESAS CUSTEADAS COM RECEITAS ADICIONAIS PARA FINANCIAMENTO DO ENSINO (39+40+41+42)	370.000,00	385.000,00	256.148,10	66,53	251.487,15	65,32	0,00
44- TOTAL GERAL DAS DESPESAS COM MDE (28+43)	3.641.255,00	3.658.560,12	2.454.222,86	67,08	2.439.873,85	66,69	0,00

RESTOS A PAGAR INSCRITOS COM DISPONIBILIDADE FINANCEIRA DE RECURSOS DE IMPOSTOS VINCULADOS AO ENSINO	SALDO ATÉ O PERÍODO	CANCELADOS EM 2018 (j)
45- RESTOS A PAGAR DE DESPESAS COM MDE	42.314,03	0,00
45.1- Executadas com Recursos de Impostos Vinculados ao Ensino	42.314,03	0,00
45.2- Executadas com Recursos do FUNDEB	0,00	0,00



MUNICÍPIO DE LIDIANOPOLIS
PODER EXECUTIVO
ESTADO DO PARANÁ
RELATÓRIO RESUMIDO DA EXECUÇÃO ORÇAMENTÁRIA
DEMONSTRATIVO DAS RECEITAS E DESPESAS COM MANUTENÇÃO
E DESENVOLVIMENTO DO ENSINO - MDE
ORÇAMENTO FISCAL E DA SEGURIDADE SOCIAL
JANEIRO A OUTUBRO 2.018/BIMESTRE SETEMBRO-OUTUBRO

RREO – ANEXO 8 (LDB, art. 72)

R\$ 1,00

CONTROLE DA DISPONIBILIDADE FINANCEIRA	VALOR	
	FUNDEB	SALÁRIO EDUCAÇÃO
46- DISPONIBILIDADE FINANCEIRA EM 31 DE DEZEMBRO DE 2017	63.557,53	6.833,17
47- (+)INGRESSO DE RECURSOS DO FUNDEB ATÉ O PERÍODO	1.444.358,79	123.304,54
48- (-)PAGAMENTOS EFETUADOS ATÉ O PERÍODO	1.406.714,16	123.384,75
48.1 Orçamento do Exercício	1.406.714,16	122.501,85
48.2 Restos a Pagar	0,00	882,90
49- (+)RECEITA DE APLICAÇÃO FINANCEIRA DOS RECURSOS ATÉ O PERÍODO	2.335,81	302,19
50- (=) DISPONIBILIDADE FINANCEIRA ATÉ O BIMESTRE	103.537,97	7.055,15
51- (+) Ajustes	-3.565,42	-111,65
51.1 Retenções	0,00	0,00
51.2 Conciliação Bancária	-3.565,42	-111,65
52- (=) SALDO FINANCEIRO CONCILIADO	99.972,55	6.943,50

FON TE: Sistema Elotech Gestão Pública, Unidade Responsável PREFEITURA MUNICIPAL DE LIDIANOPOLIS, emitido em 21/nov/2018 as 14h e 18m.

Para maior transparência na divulgação das despesas liquidadas e das não liquidadas inscritas em restos a pagar não processados, a coluna "INSCRITAS EM RESTOS A PAGAR NÃO PROCESSADOS", deverá ser utilizada no RREO do último bimestre do exercício de referência.

JOSÉ ANTÔNIO DOMICIANO
SECRETÁRIO DE FINANÇAS

ANTONIO APARECIDO DOS SANTOS (_____
CONTADOR

ADAUTO APARECIDO MANDU
Prefeito



MUNICÍPIO DE LIDIANOPOLIS
PODER EXECUTIVO
ESTADO DO PARANÁ
RELATÓRIO RESUMIDO DA EXECUÇÃO ORÇAMENTÁRIA
DEMONSTRATIVO DAS RECEITAS E DESPESAS COM AÇÕES E SERVIÇOS
PÚBLICOS DE SAÚDE
ORÇAMENTO FISCAL E DA SEGURIDADE SOCIAL
JANEIRO A OUTUBRO 2.018/BIMESTRE SETEMBRO-OUTUBRO

RRRO – ANEXO XII (LC 141/2012, art. 35)

RS 1,00

RECEITAS PARA APURAÇÃO DA APLICAÇÃO EM AÇÕES E SERVIÇOS PÚBLICOS DE SAÚDE	PREVISÃO INICIAL	PREVISÃO ATUALIZADA (a)	RECEITAS REALIZADAS	
			até o Bimestre (b)	% (b/a)*100
RECEITA DE IMPOSTOS LÍQUIDA (I)	578.600,00	578.600,00	440.362,15	76,11
Imposto Predial e Territorial Urbano - IPTU	70.000,00	70.000,00	45.145,00	64,49
Imposto sobre Transmissão de Bens Intervivos - ITBI	254.000,00	254.000,00	186.103,71	73,27
Imposto sobre Serviços de Qualquer Natureza - ISS	90.000,00	90.000,00	51.075,63	56,75
Imposto de Renda Retido na Fonte - IRRF	140.000,00	140.000,00	138.227,46	98,73
Imposto Territorial Rural - ITR	0,00	0,00	0,00	0,00
Multas, Juros de Mora e Outros Encargos dos Impostos	24.000,00	24.000,00	1.715,26	7,15
Dívida Ativa dos Impostos	100,00	100,00	16.801,48	16.801,48
Multas, Juros de Mora e Outros Encargos da Dívida Ativa	500,00	500,00	1.293,61	258,72
RECEITA DE TRANSFERÊNCIAS CONSTITUCIONAIS E LEGAIS (II)	14.330.000,00	14.330.000,00	9.861.362,29	68,82
Cota-Parte FPM	10.000.000,00	10.000.000,00	6.906.804,03	69,07
Cota-Parte ITR	90.000,00	90.000,00	87.904,43	97,67
Cota-Parte IPVA	550.000,00	550.000,00	336.530,79	61,19
Cota-Parte ICMS	3.600.000,00	3.600.000,00	2.471.001,33	68,64
Cota-Parte IPI-Exportação	60.000,00	60.000,00	43.089,01	71,82
Compensações Financeiras Provenientes de Impostos e Transferências Constitucionais	30.000,00	30.000,00	16.032,70	53,44
Desoneração ICMS (LC 87/96)	30.000,00	30.000,00	16.032,70	53,44
Outras	0,00	0,00	0,00	0,00
TOTAL DAS RECEITAS PARA APURAÇÃO DA APLICAÇÃO EM AÇÕES E SERVIÇOS PÚBLICOS DE SAÚDE (III) = I + II	14.908.600,00	14.908.600,00	10.301.724,44	69,10

RECEITAS ADICIONAIS PARA FINANCIAMENTO DA SAÚDE	PREVISÃO INICIAL	PREVISÃO ATUALIZADA (c)	RECEITAS REALIZADAS	
			até o Bimestre (d)	% (d/c)*100
TRANSFERÊNCIA DE RECURSOS DO SISTEMA ÚNICO DE SAÚDE-SUS	722.500,00	2.167.497,07	1.879.605,90	86,72
Provenientes da União	569.500,00	1.237.605,96	1.031.073,30	83,31
Provenientes do Estado	153.000,00	929.891,11	848.532,60	91,25
Provenientes de Outros Municípios	0,00	0,00	0,00	0,00
Outras Receitas do SUS	0,00	0,00	0,00	0,00
TRANSFERÊNCIA VOLUNTÁRIAS	0,00	0,00	0,00	0,00
RECEITAS DE OPERAÇÕES DE CRÉDITO VINCULADAS À SAÚDE	0,00	0,00	0,00	0,00
OUTRAS RECEITAS PARA FINANCIAMENTO DA SAÚDE	0,00	0,00	0,00	0,00
TOTAL RECEITAS ADICIONAIS PARA FINANCIAMENTO DA SAÚDE	722.500,00	2.167.497,07	1.879.605,90	86,72

DESPESAS COM SAÚDE (Por Grupo de Natureza da Despesa)	DOTAÇÃO INICIAL	DOTAÇÃO ATUALIZADA (e)	DESPESAS EMPENHADAS		DESPESAS LIQUIDADAS	
			Até o Bimestre (f)	% (f/e)*100	Até o Bimestre (g)	% (g/e)*100
DESPESAS CORRENTES	3.983.043,00	5.011.953,50	3.801.690,10	75,85	3.747.270,27	74,77
Pessoal e Encargos Sociais	2.291.130,00	1.960.025,54	1.477.587,63	75,39	1.477.587,63	75,39
Juros e Encargos da Dívida	0,00	0,00	0,00	0,00	0,00	0,00
Outras Despesas Correntes	1.691.913,00	3.051.927,96	2.324.102,47	76,15	2.269.682,64	74,37
DESPESAS DE CAPITAL	38.600,00	2.096.847,83	619.546,80	29,55	168.868,50	8,05
Investimentos	38.600,00	2.096.847,83	619.546,80	29,55	168.868,50	8,05
Inversões Financeiras	0,00	0,00	0,00	0,00	0,00	0,00
Amortização da Dívida	0,00	0,00	0,00	0,00	0,00	0,00
TOTAL DAS DESPESAS COM SAÚDE (IV)	4.021.643,00	7.108.801,33	4.421.236,90	62,19	3.916.138,77	55,09



MUNICÍPIO DE LIDIANOPOLIS
PODER EXECUTIVO
ESTADO DO PARANÁ
RELATÓRIO RESUMIDO DA EXECUÇÃO ORÇAMENTÁRIA
DEMONSTRATIVO DAS RECEITAS E DESPESAS COM AÇÕES E SERVIÇOS
PÚBLICOS DE SAÚDE
ORÇAMENTO FISCAL E DA SEGURIDADE SOCIAL
JANEIRO A OUTUBRO 2.018/BIMESTRE SETEMBRO-OUTUBRO

Continuação

RRRO – ANEXO XII (LC 141/2012, art. 35)

R\$ 1,00

DESPESAS COM SAÚDE NÃO COMPUTADAS PARA FINS DE APURAÇÃO DO PERCENTUAL MÍNIMO	DOTAÇÃO INICIAL	DOTAÇÃO ATUALIZADA	DESPESAS EMPENHADAS		DESPESAS LIQUIDADAS	
			Até o Bimestre (h)	% (h/IVf) *100	Até o Bimestre (i)	% (i/IVg) *100
DESPESAS COM INATIVOS E PENSIONISTAS	0,00	0,00	0,00	0,00	0,00	0,00
DESPESA COM ASSISTÊNCIA À SAÚDE QUE NÃO ATENDE AO PRINCÍPIO DE ACESSO UNIVERSAL	0,00	0,00	0,00	0,00	0,00	0,00
DESPESAS CUSTEADAS COM OUTROS RECURSOS	722.500,00	3.250.952,01	1.218.187,76	27,55	750.758,78	19,17
Recursos de Transferência do Sistema Único de Saúde - SUS	722.500,00	3.229.841,70	1.218.187,76	27,55	750.758,78	19,17
Recursos de Operações de Crédito	0,00	0,00	0,00	0,00	0,00	0,00
Outros Recursos	0,00	21.110,31	0,00	0,00	0,00	0,00
OUTRAS AÇÕES E SERVIÇOS NÃO COMPUTADOS	0,00	0,00	0,00	0,00	0,00	0,00
RESTOS A PAGAR NÃO PROCESSADOS INSCRITOS INDEVIDAMENTE NO EXERCÍCIO SEM DISPONIBILIDADE	0,00	0,00	23.057,67	0,52	23.057,67	0,59
DESPESAS CUSTEADAS COM DISPONIBILIDADE DE CAIXA VINCULADA AOS RESTOS A PAGAR CANCELADOS	0,00	0,00	0,00	0,00	0,00	0,00
DESP. CUSTEADAS COM REC. VINC. À PARC. DO PERC. MÍN. QUE NÃO FOI APLICADA EM AÇÕES E SERV. DE SAÚDE EM EXERC. ANTERIORES	0,00	0,00	0,00	0,00	0,00	0,00
SUPERÁVIT FINANCEIRO DE EXERCÍCIO ANTERIOR NÃO APLICADO EM AÇÕES E SERVIÇOS PÚBLICOS DE SAÚDE ANTERIORES	0,00	0,00	0,00	0,00	0,00	0,00
TOTAL DAS DESPESAS COM NÃO COMPUTADAS (V)	722.500,00	3.250.952,01	1.241.245,43	28,07	773.816,45	19,76
TOTAL DAS DESPESAS COM AÇÕES E SERVIÇOS PÚBLICOS DE SAÚDE (VI) = (IV - V)	3.299.143,00	3.857.849,32	3.179.991,47	71,93	3.142.322,32	80,24
PERCENTUAL DE APLICAÇÃO EM AÇÕES E SERVIÇOS PÚBLICOS DE SAÚDE SOBRE A RECEITA DE IMPOSTOS LÍQUIDA E TRANSFERÊNCIAS CONSTITUCIONAIS E LEGAIS (VII%) = (VI / IIIb x 100) - LIMITE CONSTITUCIONAL 15%					30,50	
VALOR REFERENTE À DIFERENÇA ENTRE O VALOR EXECUTADO E O LIMITE MÍNIMO CONSTITUCIONAL [(IIIb * 15%) - VI]					1.597.063,65	
EXECUÇÃO DE RESTOS A PAGAR NÃO PROCESSADOS INSCRITOS COM DISPONIBILIDADE DE CAIXA	INSCRITOS	CANCELADOS / PRESCRITOS	PAGOS	A PAGAR	PARCELA CONSIDERADA NO LIMITE	
	0,00	0,00	0,00	0,00	0,00	
TOTAL	0,00	0,00	0,00	0,00	0,00	
CONTROLE DOS RESTOS A PAGAR CANCELADOS OU PRESCRITOS PARA FINS DE APLICAÇÃO DA DISPONIBILIDADE DE CAIXA CONFORME ARTIGO 24, § 1º e 2º	RESTOS A PAGAR CANCELADOS OU PRESCRITOS					
	Saldo Inicial	Despesas custeadas no exercício de referência (j)	Saldo Final (Não Aplicado)			
Restos a Pagar Cancelados ou Prescritos em 2018	0,00					
TOTAL (VIII)	0,00					
CONTROLE DO VALOR REFERENTE AO PERCENTUAL MÍNIMO NÃO CUMPRIDO EM EXERCÍCIOS ANTERIORES PARA FINS DE APLICAÇÃO DOS RECURSOS VINCULADOS CONFORME ARTIGOS 25 E 26	LIMITE NÃO CUMPRIDO					
	Saldo Inicial	Despesas custeadas no exercício de referência (k)	Saldo Final (Não Aplicado)			
TOTAL (IX)						



MUNICÍPIO DE LIDIANOPOLIS
PODER EXECUTIVO
ESTADO DO PARANÁ
RELATÓRIO RESUMIDO DA EXECUÇÃO ORÇAMENTÁRIA
DEMONSTRATIVO DAS RECEITAS E DESPESAS COM AÇÕES E SERVIÇOS
PÚBLICOS DE SAÚDE
ORÇAMENTO FISCAL E DA SEGURIDADE SOCIAL
JANEIRO A OUTUBRO 2.018/BIMESTRE SETEMBRO-OUTUBRO

Continuação

RREO – ANEXO XII (LC 141/2012, art. 35)

R\$ 1,00

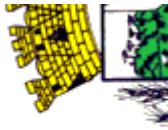
<u>DESPESAS COM SAÚDE</u> (Por SubFunção)	DOTAÇÃO INICIAL	DOTAÇÃO ATUALIZADA	DESPESAS EMPENHADAS		DESPESAS LIQUIDADAS	
			Até o Bimestre (l)	% (l/total l) *100	Até o Bimestre (m)	% (m/total m) *100
Atenção Básica	4.021.643,00	7.108.801,33	4.421.236,90	100,00	3.916.138,77	100,00
Assistência Hospitalar e Ambulatorial	0,00	0,00	0,00	0,00	0,00	0,00
Suporte Profilático e Terapêutico	0,00	0,00	0,00	0,00	0,00	0,00
Vigilância Sanitária	0,00	0,00	0,00	0,00	0,00	0,00
Vigilância Epidemiológica	0,00	0,00	0,00	0,00	0,00	0,00
Alimentação e Nutrição	0,00	0,00	0,00	0,00	0,00	0,00
Outras Subfunções	0,00	0,00	0,00	0,00	0,00	0,00
TOTAL	4.021.643,00	7.108.801,33	4.421.236,90	100,00	3.916.138,77	100,00

FON TE: Sistema Elotech Gestão Pública, Unidade Responsável PREFEITURA MUNICIPAL DE LIDIANOPOLIS, emitido em 21/nov/2018 as 14h e 22m.

JOSÉ ANTÔNIO DOMICIANO
SECRETÁRIO DE FINANÇAS

ANTONIO APARECIDO DOS SANTOS (_____
CONTADOR

ADAUTO APARECIDO MANDU
Prefeito



MUNICÍPIO DE LIDIANÓPOLIS
PODER EXECUTIVO
ESTADO DO PARANÁ
RELATÓRIO RESUMIDO DA EXECUÇÃO ORÇAMENTÁRIA
**DEMONSTRATIVO SIMPLIFICADO DO RELATÓRIO RESUMIDO DA
EXECUÇÃO ORÇAMENTÁRIA**

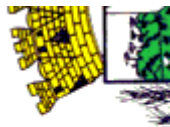
ORÇAMENTO FISCAL E DA SEGURIDADE SOCIAL
JANEIRO A OUTUBRO 2.018/BIMESTRE SETEMBRO-OUTUBRO

LRF, Art. 48 - Anexo XIV		R\$ 1,00
BALANÇO ORÇAMENTÁRIO		Até Período
RECEITAS		
Previsão Inicial		16.700.000,00
Previsão Atualizada		20.466.850,39
Receitas Realizadas		14.410.815,45
Déficit Orçamentário		0,00
Saldos de Exercícios Anteriores (Utilizados para Créditos Adicionais)		1.583.865,56
DESPESAS		
Dotação Inicial		16.700.000,00
Créditos Adicionais		5.350.715,95
Dotação Atualizada		22.050.715,95
Despesas Empenhadas		14.053.842,11
Despesas Liquidadas		12.938.526,75
Despesas Pagas		12.762.327,90
Superávit Orçamentário		1.472.288,70
DESPESAS POR FUNÇÃO / SUBFUNÇÃO		Até Período
Despesas Empenhadas		14.053.842,11
Despesas Liquidadas		12.938.526,75
RECEITA CORRENTE LÍQUIDA - RCL		Até Período
Receita Corrente Líquida		14.730.239,30

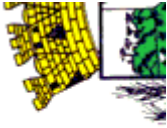
MUNICÍPIO DE LIDIANOPOLIS
 PODER EXECUTIVO
 ESTADO DO PARANÁ
 RELATÓRIO RESUMIDO DA EXECUÇÃO ORÇAMENTÁRIA
**DEMONSTRATIVO SIMPLIFICADO DO RELATÓRIO RESUMIDO DA
 EXECUÇÃO ORÇAMENTÁRIA**

ORÇAMENTO FISCAL E DA SEGURIDADE SOCIAL
 JANEIRO A OUTUBRO 2.018/BIMESTRE SETEMBRO-OUTUBRO

RECEITAS E DESPESAS DO REGIME PRÓPRIO DE PREVIDÊNCIA DOS SERVIDORES	Até Período
Regime Próprio de Previdência dos Servidores - PLANO PREVIDENCIÁRIO	
Recetas Previdenciárias Realizadas	0,00
Despesas Previdenciárias Liquidadas	0,00
Resultado Previdenciário	0,00
Regime Próprio de Previdência dos Servidores - PLANO FINANCEIRO	
Recetas Previdenciárias Realizadas	0,00
Despesas Previdenciárias Liquidadas	0,00
Resultado Previdenciário	0,00
RESULTADO NOMINAL E PRIMÁRIO	
Resultado Nominal	1.734.817,03
Resultado Primário	1.661.802,45
	0,00
	0,00



MUNICÍPIO DE LIDIANÓPOLIS
PODER EXECUTIVO
ESTADO DO PARANÁ
RELATÓRIO RESUMIDO DA EXECUÇÃO ORÇAMENTÁRIA
**DEMONSTRATIVO SIMPLIFICADO DO RELATÓRIO RESUMIDO DA
EXECUÇÃO ORÇAMENTÁRIA**
ORÇAMENTO FISCAL E DA SEGURIDADE SOCIAL
JANEIRO A OUTUBRO 2.018/BIMESTRE SETEMBRO-OUTUBRO

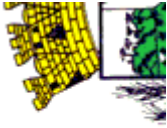


RESTOS A PAGAR POR PODER E MINISTÉRIO PÚBLICO	Inscrito	Cancelado Até o Período	Pagamento Até o Período	Saldo a Pagar	Limites Constitucionais Anuais	
					% Mínimo a Aplicar Exerc.	% Aplicado Até o Período
RESTOS A PAGAR PROCESSADOS						
Poder Executivo	37.999,80	0,00	3.965,62	34.036,18		
Poder Legislativo	65,17	0,00	0,00	65,17		
Judiciário	0,00	0,00	0,00	0,00		
Ministério Público	0,00	0,00	0,00	0,00		
RESTOS A PAGAR NÃO PROCESSADOS						
Poder Executivo	7.983,03	1.399,11	6.583,92	0,00		
Poder Legislativo	0,00	0,00	0,00	0,00		
Judiciário	0,00	0,00	0,00	0,00		
Ministério Público	0,00	0,00	0,00	0,00		
TOTAL	46.048,00	1.399,11	10.547,54	34.101,35		
DESPESAS COM AÇÕES TÍPICAS DE MDE	Valor Apurado Até Período	Limites Constitucionais Anuais				
Mínimo Anual de <18% / 25%> das Receitas de Impostos em MDE	2.652.592,32	<18% / 25%>	24,86			
Mínimo Anual de 60% do FUNDEB na Remuneração do Magistério com Ensino Fundamental e Médio	0,00	60%	0,00			
Mínimo Anual de 60% do FUNDEB na Remuneração do Magistério com Educação Infantil e Ensino Fundamental	1.197.422,36	60%	80,80			
Complementação da União ao FUNDEB – Mínimo Anual de 10% do Total de Recursos do FUNDEB		10%				
RECEITAS DE OPERAÇÕES DE CRÉDITO E DESPESAS DE CAPITAL	Valor Apurado Até Período	Saldo Não Realizado				
Receita de Operação de Crédito	0,00	0,00		0,00		
Despesa de Capital Líquida	1.961.798,54	1.961.798,54		3.129.858,38		

MUNICÍPIO DE LIDIANÓPOLIS
PODER EXECUTIVO
ESTADO DO PARANÁ

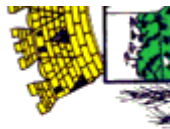
RELATÓRIO RESUMIDO DA EXECUÇÃO ORÇAMENTÁRIA
DEMONSTRATIVO SIMPLIFICADO DO RELATÓRIO RESUMIDO DA
EXECUÇÃO ORÇAMENTÁRIA

ORÇAMENTO FISCAL E DA SEGURIDADE SOCIAL
JANEIRO A OUTUBRO 2.018/BIMESTRE SETEMBRO-OUTUBRO



PROJEÇÃO ATUARIAL DOS REGIMES DE PREVIDÊNCIA	Exercício	10º Exercício	20º Exercício	35º Exercício
Plano Previdenciário				
Receitas Previdenciárias	0,00	0,00	0,00	0,00
Despesas Previdenciárias	0,00	0,00	0,00	0,00
Resultado Previdenciário	0,00	0,00	0,00	0,00
Plano Financeiro				
Receitas Previdenciárias	0,00	0,00	0,00	0,00
Despesas Previdenciárias	0,00	0,00	0,00	0,00
Resultado Previdenciário	0,00	0,00	0,00	0,00
RECEITA DA ALIENAÇÃO DE ATIVOS E APLICAÇÕES DE RECURSOS				
Receita de Capital Resultante da Alienação de Ativos		76.383,67		-55.831,56
Aplicação dos Recursos da Alienação de Ativos			0,00	36.000,00
DESPESAS COM AÇÕES E SERVIÇOS PÚBLICOS DE SAÚDE				
Despesas Próprias com Ações e Serviços Públicos de Saúde	Valor Apurado Até Período	Limites Constitucionais Anuais		
		% Mínimo a Aplicar Exerc.	% Aplicado até o Período	
	3.142.322,32	15,00	30,50	
DESPESAS DE CARÁTER CONTINUADO DERIVADAS DE PPP				
Total das Despesas/RCL (%)	VALOR APURADO NO EXERCÍCIO CORRENTE			
	0,00			

FONTE: Sistema EloTech Gestão Pública, Unidade Responsável PREFEITURA MUNICIPAL DE LIDIANÓPOLIS, emitido em 21/nov/2018 às 14h e 35m.



MUNICÍPIO DE LIDIANÓPOLIS
PODER EXECUTIVO
ESTADO DO PARANÁ
RELATÓRIO RESUMIDO DA EXECUÇÃO ORÇAMENTÁRIA
**DEMONSTRATIVO SIMPLIFICADO DO RELATÓRIO RESUMIDO DA
EXECUÇÃO ORÇAMENTÁRIA**
ORÇAMENTO FISCAL E DA SEGURIDADE SOCIAL
JANEIRO A OUTUBRO 2.018/BIMESTRE SETEMBRO-OUTUBRO

JOSÉ ANTÔNIO DOMICIANO
SECRETÁRIO DE FINANÇAS

ANTONIO APARECIDO DOS SANTOS (CONTAD
CONTADOR

ADAUTO APARECIDO MANDU
Prefeito



PREFEITURA MUNICIPAL DE LIDIANOPOLIS

Estado do Paraná

Exercício: 2018

Resumo Geral da Despesa
Adendo III a Portaria SOF nº 8, de 04/02/1985
Anexo II da Lei nº 4.320/64
Período de janeiro à outubro
Valor Liquidado

<u>Programática</u>	<u>Descrição</u>	<u>Desdobramento</u>	<u>Elemento</u>	<u>Categoria Econômica</u>
06 SECRETARIA MUNICIPAL DE ASSISTENCIA SOCIAL				
Proj./Ativ.: 2052 - MANUTENÇÃO DO FUNDO MUNICIPAL DA PESSOA IDOSA				
3.0.00.00.00.00	DESPESAS CORRENTES			5.157,00
3.3.00.00.00.00	OUTRAS DESPESAS CORRENTES			5.157,00
3.3.50.00.00.00	TRANSF. A INSTITUIÇÕES PRIVADAS S/FINS LUCRATIVOS		4.216,50	
3.3.50.43.00.00	SUBVENÇÕES SOCIAIS	4.216,50		
3.3.90.00.00.00	APLICAÇÕES DIRETAS		940,50	
3.3.90.30.00.00	MATERIAL DE CONSUMO	940,50		
3.3.90.39.00.00	OUTROS SERVIÇOS DE TERCEIROS - PESSOA JURÍDICA	0,00		
Total Subfunção:				5.157,00
Total Proj./Ativ.:				5.157,00
Proj./Ativ.: 2072 - COORDENAÇÃO DA SECRETARIA				
3.0.00.00.00.00	DESPESAS CORRENTES			80.523,96
3.1.00.00.00.00	PESSOAL E ENCARGOS SOCIAIS			43.574,67
3.1.90.00.00.00	APLICAÇÕES DIRETAS		43.574,67	
3.1.90.11.00.00	VENCIMENTOS E VANTAGENS FIXAS - PESSOAL CIVIL	35.840,54		
3.1.90.13.00.00	OBRIGAÇÕES PATRONAIS	7.734,13		
3.3.00.00.00.00	OUTRAS DESPESAS CORRENTES			36.949,29
3.3.90.00.00.00	APLICAÇÕES DIRETAS		36.949,29	
3.3.90.14.00.00	DIÁRIAS - PESSOAL CIVIL	90,01		
3.3.90.30.00.00	MATERIAL DE CONSUMO	107,37		
3.3.90.36.00.00	OUTROS SERVIÇOS DE TERCEIROS - PESSOA FÍSICA	750,00		
3.3.90.39.00.00	OUTROS SERVIÇOS DE TERCEIROS - PESSOA JURÍDICA	27.726,67		
3.3.90.40.00.00	SERVIÇOS DE TECNOLOGIA DA INFORMAÇÃO E COMUNICAÇÃO – PESSOA JURÍDICA	2.555,00		
3.3.90.93.00.00	INDENIZAÇÕES E RESTITUIÇÕES	5.720,24		
4.0.00.00.00.00	DESPESAS DE CAPITAL			46.400,00
4.4.00.00.00.00	INVESTIMENTOS			46.400,00
4.4.90.00.00.00	APLICAÇÕES DIRETAS		46.400,00	
4.4.90.51.00.00	OBRAS E INSTALAÇÕES	0,00		
4.4.90.52.00.00	EQUIPAMENTOS E MATERIAL PERMANENTE	46.400,00		
Total Subfunção:				126.923,96
Total Proj./Ativ.:				126.923,96
Proj./Ativ.: 2078 - PROTEÇÃO SOCIAL BASICA - CRAS (CENTRO DE REFERENCIA DA ASSISTENCIA SOCIAL)				
3.0.00.00.00.00	DESPESAS CORRENTES			110.284,59
3.1.00.00.00.00	PESSOAL E ENCARGOS SOCIAIS			92.635,08
3.1.90.00.00.00	APLICAÇÕES DIRETAS		92.635,08	
3.1.90.11.00.00	VENCIMENTOS E VANTAGENS FIXAS - PESSOAL CIVIL	76.043,07		
3.1.90.13.00.00	OBRIGAÇÕES PATRONAIS	16.592,01		
3.3.00.00.00.00	OUTRAS DESPESAS CORRENTES			17.649,51
3.3.90.00.00.00	APLICAÇÕES DIRETAS		17.649,51	
3.3.90.14.00.00	DIÁRIAS - PESSOAL CIVIL	0,00		
3.3.90.30.00.00	MATERIAL DE CONSUMO	13.212,09		
3.3.90.36.00.00	OUTROS SERVIÇOS DE TERCEIROS - PESSOA FÍSICA	0,00		
3.3.90.39.00.00	OUTROS SERVIÇOS DE TERCEIROS - PESSOA JURÍDICA	4.437,42		
4.0.00.00.00.00	DESPESAS DE CAPITAL			0,00
4.4.00.00.00.00	INVESTIMENTOS			0,00
4.4.90.00.00.00	APLICAÇÕES DIRETAS		0,00	
4.4.90.51.00.00	OBRAS E INSTALAÇÕES	0,00		
4.4.90.52.00.00	EQUIPAMENTOS E MATERIAL PERMANENTE	0,00		
Total Subfunção:				110.284,59
Total Proj./Ativ.:				110.284,59
Proj./Ativ.: 2080 - PROTEÇÃO SOCIAL BÁSICA - BENEFICIOS EVENTUAIS				
3.0.00.00.00.00	DESPESAS CORRENTES			31.246,78
3.3.00.00.00.00	OUTRAS DESPESAS CORRENTES			31.246,78
3.3.90.00.00.00	APLICAÇÕES DIRETAS		31.246,78	
3.3.90.30.00.00	MATERIAL DE CONSUMO	0,00		



PREFEITURA MUNICIPAL DE LIDIANOPOLIS

Estado do Paraná

Exercício: 2018

Resumo Geral da Despesa
Adendo III a Portaria SOF nº 8, de 04/02/1985
Anexo II da Lei nº 4.320/64
Período de janeiro à outubro
Valor Liquidado

<u>Programática</u>	<u>Descrição</u>	<u>Desdobramento</u>	<u>Elemento</u>	<u>Categoria Econômica</u>
3.3.90.32.00.00	MATERIAL, BEM OU SERVIÇO PARA DISTRIBUIÇÃO GRATUITA	28.269,85		
3.3.90.33.00.00	PASSAGENS E DESPESAS COM LOCOMOÇÃO	2.976,93		
3.3.90.39.00.00	OUTROS SERVIÇOS DE TERCEIROS - PESSOA JURÍDICA	0,00		
			Total Subfunção:	31.246,78
			Total Proj./Ativ.:	31.246,78
Proj./Ativ.: 2081 - PROTEÇÃO SOCIAL BASICA - IGD - SUAS				
3.0.00.00.00.00	DESPESAS CORRENTES			4.272,44
3.3.00.00.00.00	OUTRAS DESPESAS CORRENTES			4.272,44
3.3.90.00.00.00	APLICAÇÕES DIRETAS		4.272,44	
3.3.90.30.00.00	MATERIAL DE CONSUMO	1.420,88		
3.3.90.36.00.00	OUTROS SERVIÇOS DE TERCEIROS - PESSOA FÍSICA	0,00		
3.3.90.39.00.00	OUTROS SERVIÇOS DE TERCEIROS - PESSOA JURÍDICA	2.851,56		
4.0.00.00.00.00	DESPESAS DE CAPITAL			0,00
4.4.00.00.00.00	INVESTIMENTOS			0,00
4.4.90.00.00.00	APLICAÇÕES DIRETAS		0,00	
4.4.90.51.00.00	OBRS E INSTALAÇÕES	0,00		
4.4.90.52.00.00	EQUIPAMENTOS E MATERIAL PERMANENTE	0,00		
			Total Subfunção:	4.272,44
			Total Proj./Ativ.:	4.272,44
Proj./Ativ.: 2098 - PFMC II - CREAS				
3.0.00.00.00.00	DESPESAS CORRENTES			91.636,52
3.1.00.00.00.00	PESSOAL E ENCARGOS SOCIAIS			74.542,15
3.1.90.00.00.00	APLICAÇÕES DIRETAS		74.542,15	
3.1.90.11.00.00	VENCIMENTOS E VANTAGENS FIXAS - PESSOAL CIVIL	61.319,81		
3.1.90.13.00.00	OBRIGAÇÕES PATRONAIS	13.222,34		
3.3.00.00.00.00	OUTRAS DESPESAS CORRENTES			17.094,37
3.3.90.00.00.00	APLICAÇÕES DIRETAS		17.094,37	
3.3.90.14.00.00	DIÁRIAS - PESSOAL CIVIL	184,38		
3.3.90.30.00.00	MATERIAL DE CONSUMO	14.438,96		
3.3.90.36.00.00	OUTROS SERVIÇOS DE TERCEIROS - PESSOA FÍSICA	0,00		
3.3.90.39.00.00	OUTROS SERVIÇOS DE TERCEIROS - PESSOA JURÍDICA	1.732,67		
3.3.90.40.00.00	SERVIÇOS DE TECNOLOGIA DA INFORMACÃO E COMUNICAÇÃO - PESSOA JURÍDICA	738,36		
4.0.00.00.00.00	DESPESAS DE CAPITAL			0,00
4.4.00.00.00.00	INVESTIMENTOS			0,00
4.4.90.00.00.00	APLICAÇÕES DIRETAS		0,00	
4.4.90.52.00.00	EQUIPAMENTOS E MATERIAL PERMANENTE	0,00		
			Total Subfunção:	91.636,52
			Total Proj./Ativ.:	91.636,52
Proj./Ativ.: 2099 - PROTEÇÃO SOCIAL BASICA IGD - BOLSA				
3.0.00.00.00.00	DESPESAS CORRENTES			13.120,03
3.3.00.00.00.00	OUTRAS DESPESAS CORRENTES			13.120,03
3.3.90.00.00.00	APLICAÇÕES DIRETAS		13.120,03	
3.3.90.14.00.00	DIÁRIAS - PESSOAL CIVIL	0,00		
3.3.90.30.00.00	MATERIAL DE CONSUMO	9.931,12		
3.3.90.39.00.00	OUTROS SERVIÇOS DE TERCEIROS - PESSOA JURÍDICA	1.834,07		
3.3.90.40.00.00	SERVIÇOS DE TECNOLOGIA DA INFORMACÃO E COMUNICAÇÃO - PESSOA JURÍDICA	1.354,84		
4.0.00.00.00.00	DESPESAS DE CAPITAL			0,00
4.4.00.00.00.00	INVESTIMENTOS			0,00
4.4.90.00.00.00	APLICAÇÕES DIRETAS		0,00	
4.4.90.52.00.00	EQUIPAMENTOS E MATERIAL PERMANENTE	0,00		
			Total Subfunção:	13.120,03
			Total Proj./Ativ.:	13.120,03
Proj./Ativ.: 2116 - PROTEÇÃO SOCIAL BÁSICA - (SCFV) SERV. DE CONVIVÊNCIA E FORTALESCIMENTO DE VINCULOS				



PREFEITURA MUNICIPAL DE LIDIANOPOLIS

Estado do Paraná

Exercício: 2018

Resumo Geral da Despesa
Adendo III a Portaria SOF nº 8, de 04/02/1985
Anexo II da Lei nº 4.320/64
Período de janeiro à outubro
Valor Liquidado

<u>Programática</u>	<u>Descrição</u>	<u>Desdobramento</u>	<u>Elemento</u>	<u>Categoria Econômica</u>
3.0.00.00.00.00	DESPESAS CORRENTES			188.691,09
3.1.00.00.00.00	PESSOAL E ENCARGOS SOCIAIS			99.156,55
3.1.90.00.00.00	APLICAÇÕES DIRETAS		99.156,55	
3.1.90.11.00.00	VENCIMENTOS E VANTAGENS FIXAS - PESSOAL CIVIL	81.891,62		
3.1.90.13.00.00	OBRIGAÇÕES PATRONAIS	17.264,93		
3.3.00.00.00.00	OUTRAS DESPESAS CORRENTES			89.534,54
3.3.90.00.00.00	APLICAÇÕES DIRETAS		89.534,54	
3.3.90.30.00.00	MATERIAL DE CONSUMO	75.271,54		
3.3.90.36.00.00	OUTROS SERVIÇOS DE TERCEIROS - PESSOA FÍSICA	0,00		
3.3.90.39.00.00	OUTROS SERVIÇOS DE TERCEIROS - PESSOA JURÍDICA	12.730,00		
3.3.90.40.00.00	SERVIÇOS DE TECNOLOGIA DA INFORMAÇÃO E COMUNICAÇÃO – PESSOA JURÍDICA	1.533,00		
4.0.00.00.00.00	DESPESAS DE CAPITAL			0,00
4.4.00.00.00.00	INVESTIMENTOS			0,00
4.4.90.00.00.00	APLICAÇÕES DIRETAS		0,00	
4.4.90.51.00.00	OBRAS E INSTALAÇÕES	0,00		
4.4.90.52.00.00	EQUIPAMENTOS E MATERIAL PERMANENTE	0,00		
			Total Subfunção:	188.691,09
			Total Proj./Ativ.:	188.691,09
Proj./Ativ.: 6001 - MANUTENÇÃO DO CONSELHO TUTELAR DOS DIREITOS DA CRIANÇA E ADOLESCENTE				
3.0.00.00.00.00	DESPESAS CORRENTES			86.055,20
3.1.00.00.00.00	PESSOAL E ENCARGOS SOCIAIS			75.918,12
3.1.90.00.00.00	APLICAÇÕES DIRETAS		75.918,12	
3.1.90.11.00.00	VENCIMENTOS E VANTAGENS FIXAS - PESSOAL CIVIL	63.154,46		
3.1.90.13.00.00	OBRIGAÇÕES PATRONAIS	12.763,66		
3.3.00.00.00.00	OUTRAS DESPESAS CORRENTES			10.137,08
3.3.90.00.00.00	APLICAÇÕES DIRETAS		10.137,08	
3.3.90.14.00.00	DIÁRIAS - PESSOAL CIVIL	348,78		
3.3.90.30.00.00	MATERIAL DE CONSUMO	7.438,98		
3.3.90.39.00.00	OUTROS SERVIÇOS DE TERCEIROS - PESSOA JURÍDICA	1.762,93		
3.3.90.40.00.00	SERVIÇOS DE TECNOLOGIA DA INFORMAÇÃO E COMUNICAÇÃO – PESSOA JURÍDICA	586,39		
4.0.00.00.00.00	DESPESAS DE CAPITAL			0,00
4.4.00.00.00.00	INVESTIMENTOS			0,00
4.4.90.00.00.00	APLICAÇÕES DIRETAS		0,00	
4.4.90.52.00.00	EQUIPAMENTOS E MATERIAL PERMANENTE	0,00		
			Total Subfunção:	86.055,20
			Total Proj./Ativ.:	86.055,20
Proj./Ativ.: 6002 - MANUTENÇÃO DOS DIREITOS DA CRIANÇA E DO ADOLESCENTE CMDCA				
3.0.00.00.00.00	DESPESAS CORRENTES			582,74
3.3.00.00.00.00	OUTRAS DESPESAS CORRENTES			582,74
3.3.90.00.00.00	APLICAÇÕES DIRETAS		582,74	
3.3.90.30.00.00	MATERIAL DE CONSUMO	38,25		
3.3.90.36.00.00	OUTROS SERVIÇOS DE TERCEIROS - PESSOA FÍSICA	0,00		
3.3.90.39.00.00	OUTROS SERVIÇOS DE TERCEIROS - PESSOA JURÍDICA	544,49		
			Total Subfunção:	582,74
			Total Proj./Ativ.:	582,74
Proj./Ativ.: 6003 - PROTEÇÃO SOCIAL ESPECIAL-PROG MEDIDA SOCIAL EDUCATIVA				
3.0.00.00.00.00	DESPESAS CORRENTES			1.292,80
3.3.00.00.00.00	OUTRAS DESPESAS CORRENTES			1.292,80
3.3.90.00.00.00	APLICAÇÕES DIRETAS		1.292,80	
3.3.90.30.00.00	MATERIAL DE CONSUMO	0,00		
3.3.90.36.00.00	OUTROS SERVIÇOS DE TERCEIROS - PESSOA FÍSICA	715,00		
3.3.90.39.00.00	OUTROS SERVIÇOS DE TERCEIROS - PESSOA JURÍDICA	577,80		
4.0.00.00.00.00	DESPESAS DE CAPITAL			0,00
4.4.00.00.00.00	INVESTIMENTOS			0,00
4.4.90.00.00.00	APLICAÇÕES DIRETAS		0,00	



PREFEITURA MUNICIPAL DE LIDIANOPOLIS

Estado do Paraná

Exercício: 2018

Resumo Geral da Despesa
Adendo III a Portaria SOF nº 8, de 04/02/1985
Anexo II da Lei nº 4.320/64
Período de janeiro à outubro
Valor Liquidado

<u>Programática</u>	<u>Descrição</u>	<u>Desdobramento</u>	<u>Elemento</u>	<u>Categoria Econômica</u>
4.4.90.52.00.00	EQUIPAMENTOS E MATERIAL PERMANENTE	0,00		
			Total Subfunção:	1.292,80
			Total Proj./Ativ.:	1.292,80
Proj./Ativ.: 6004 - TRANSFERENCIA RECURSO CASA LAR				
3.0.00.00.00.00	DESPESAS CORRENTES			13.666,50
3.3.00.00.00.00	OUTRAS DESPESAS CORRENTES			13.666,50
3.3.50.00.00.00	TRANSF. A INSTITUIÇÕES PRIVADAS S/FINS LUCRATIVOS		13.666,50	
3.3.50.43.00.00	SUBVENÇÕES SOCIAIS	13.666,50		
			Total Subfunção:	13.666,50
			Total Proj./Ativ.:	13.666,50
			Total Orgão 06 :	672.929,65
RESUMO GERAL				
	DESPESAS CORRENTES			626.529,65
	PESSOAL E ENCARGOS SOCIAIS			385.826,57
	OUTRAS DESPESAS CORRENTES			240.703,08
	DESPESAS DE CAPITAL			46.400,00
	INVESTIMENTOS			46.400,00
			Total Geral:	672.929,65

Notas Explicativas

-